



A&C AUDITING AND CONSULTING CO., LTD.

[www.a-c.com.vn](http://www.a-c.com.vn)

**BÁO CÁO TÀI CHÍNH HỢP NHẤT  
GIỮA NIÊN ĐỘ**

**6 THÁNG ĐẦU CỦA NĂM TÀI CHÍNH KẾT THÚC  
NGÀY 31 THÁNG 12 NĂM 2018**

**CÔNG TY CỔ PHẦN  
KỸ THUẬT VÀ Ô TÔ  
TRƯỜNG LONG**



## **MỤC LỤC**

	<b>Trang</b>
<b>1. Mục lục</b>	<b>1</b>
<b>2. Báo cáo của Ban Giám đốc</b>	<b>2 - 4</b>
<b>3. Báo cáo soát xét thông tin tài chính giữa niên độ</b>	<b>5</b>
<b>4. Bảng cân đối kế toán hợp nhất giữa niên độ tại ngày 30 tháng 6 năm 2018</b>	<b>6 - 9</b>
<b>5. Báo cáo kết quả hoạt động kinh doanh hợp nhất giữa niên độ 6 tháng đầu của năm tài chính kết thúc ngày 31 tháng 12 năm 2018</b>	<b>10</b>
<b>6. Báo cáo lưu chuyển tiền tệ hợp nhất giữa niên độ 6 tháng đầu của năm tài chính kết thúc ngày 31 tháng 12 năm 2018</b>	<b>11 - 12</b>
<b>7. Bản thuyết minh Báo cáo tài chính hợp nhất giữa niên độ 6 tháng đầu của năm tài chính kết thúc ngày 31 tháng 12 năm 2018</b>	<b>13 - 39</b>

\*\*\*\*\*

# CÔNG TY CỔ PHẦN KỸ THUẬT VÀ Ô TÔ TRƯỜNG LONG

## BÁO CÁO CỦA BAN GIÁM ĐỐC

Ban Giám đốc Công ty Cổ phần Kỹ thuật và Ô tô Trường Long (sau đây gọi tắt là “Công ty”) trình bày báo cáo của mình cùng với Báo cáo tài chính hợp nhất giữa niên độ 6 tháng đầu của năm tài chính kết thúc ngày 31 tháng 12 năm 2018 bao gồm Báo cáo tài chính giữa niên độ của Công ty và công ty con (gọi chung là “Tập đoàn”).

### Khái quát về Công ty

Công ty là công ty cổ phần (được chuyển đổi từ Công ty TNHH Ô tô chuyên dùng Trường Long, Giấy chứng nhận đăng ký doanh nghiệp số 044382, do Sở Kế hoạch và Đầu tư TP. Hồ Chí Minh cấp ngày 12 tháng 02 năm 1998) hoạt động theo Giấy chứng nhận đăng ký doanh nghiệp số 0301384695, đăng ký lần đầu ngày 01 tháng 02 năm 2007 và đăng ký thay đổi lần thứ 23 ngày 12 tháng 5 năm 2016 do Sở Kế hoạch và Đầu tư TP. Hồ Chí Minh cấp.

### Trụ sở chính

- Địa chỉ : Lô 46 Đường số 3, Khu công nghiệp Tân Tạo, phường Tân Tạo A, quận Bình Tân, TP. Hồ Chí Minh.
- Điện thoại : (84-28) 3754 3188
- Fax : (84-28) 3754 3189

Công ty có các đơn vị trực thuộc sau:

Tên đơn vị	Địa chỉ
Chi nhánh Vĩnh Long	Lô 1A, 1B, A11, A12 Khu công nghiệp Bình Minh, thị xã Bình Minh, tỉnh Vĩnh Long.
Chi nhánh Miền Trung	Quốc lộ 1A, xã Hòa Châu, huyện Hòa Vang, TP. Đà Nẵng

Các Chi nhánh hoạt động theo các giấy chứng nhận sau:

- Chi nhánh Vĩnh Long hoạt động theo Giấy chứng nhận đăng ký đầu tư mã dự án số 54211000021, chứng nhận lần đầu ngày 06 tháng 7 năm 2009, chứng nhận thay đổi lần thứ ba ngày 10 tháng 7 năm 2013 do Ban quản lý các Khu công nghiệp Vĩnh Long cấp.
- Chi nhánh Miền Trung hoạt động theo Giấy chứng nhận đăng ký hoạt động Chi nhánh số 0301384695 – 004, đăng ký lần đầu ngày 26 tháng 01 năm 2015 do Sở Kế hoạch và Đầu tư TP. Đà Nẵng cấp.

Hoạt động kinh doanh của Công ty theo Giấy chứng nhận đăng ký doanh nghiệp là:

- Mua bán máy móc, thiết bị phụ tùng, xe ô tô, xe chuyên dùng và phụ tùng xe các loại;
- Đại lý ký gửi hàng hóa;
- Dịch vụ thương mại;
- Cho thuê xe các loại;
- Sửa chữa ô tô;
- Thiết kế, thi công, cải tạo đóng mới các loại phương tiện vận tải cơ giới đường bộ;
- Sản xuất xe chuyên dùng, gia công cơ khí (trừ tái chế kim loại phế thải);
- Bảo trì các phương tiện vận tải cơ giới đường bộ;
- Kinh doanh nhà;
- Môi giới bất động sản;
- Dịch vụ nhà đất;
- Cho thuê kho bãi, nhà xưởng;
- Dịch vụ đăng kiểm xe cơ giới;
- Đại lý bảo hiểm.



# CÔNG TY CỔ PHẦN KỸ THUẬT VÀ Ô TÔ TRƯỜNG LONG

## BÁO CÁO CỦA BAN GIÁM ĐỐC (tiếp theo)

### Hội đồng quản trị và Ban điều hành, quản lý

Các thành viên Hội đồng quản trị và Ban điều hành của Công ty trong kỳ và cho đến thời điểm lập báo cáo này bao gồm:

#### Hội đồng quản trị

Họ và tên	Chức vụ	Tái bổ nhiệm
Bà Nguyễn Thị Kiều Diễm	Chủ tịch	Ngày 22 tháng 5 năm 2017
Ông Lã Văn Trường Sơn	Thành viên	Ngày 22 tháng 5 năm 2017
Bà Lã Thị Thanh Phương	Thành viên	Ngày 22 tháng 5 năm 2017
Bà Laura Burke	Thành viên	Ngày 22 tháng 5 năm 2017
Ông Sumit Petcharapiat	Thành viên	Ngày 22 tháng 5 năm 2017
Ông Hiroshi Sogawa	Thành viên	Ngày 22 tháng 5 năm 2017

#### Ban kiểm soát

Họ và tên	Chức vụ	Ngày bổ nhiệm/miễn nhiệm
Bà Võ Thị Bầy	Trưởng ban	Bổ nhiệm ngày 22 tháng 5 năm 2017
Bà Phan Nguyễn Bảo Trâm	Thành viên	Bổ nhiệm ngày 22 tháng 5 năm 2017
Bà Mai Trúc Phương	Thành viên	Bổ nhiệm ngày 22 tháng 5 năm 2017
Bà Phan Thị Thanh Thúy	Trưởng ban	Miễn nhiệm ngày 22 tháng 5 năm 2017
Ông Hồ Thành An	Thành viên	Miễn nhiệm ngày 22 tháng 5 năm 2017
Bà Hồ Thị Hoa	Thành viên	Miễn nhiệm ngày 22 tháng 5 năm 2017

#### Ban Giám đốc

Họ và tên	Chức vụ	Ngày bổ nhiệm
Bà Nguyễn Thị Kiều Diễm	Giám đốc	Ngày 22 tháng 01 năm 2007
Ông Lã Văn Trường Sơn	Giám đốc điều hành	Ngày 02 tháng 3 năm 2007
Bà Lã Thị Thanh Phương	Phó Giám đốc điều hành	Ngày 16 tháng 7 năm 2007

#### Đại diện theo pháp luật

Người đại diện theo pháp luật của Công ty trong kỳ và cho đến thời điểm lập báo cáo này là Bà Nguyễn Thị Kiều Diễm – Chủ tịch HĐQT kiêm Giám đốc (bổ nhiệm ngày 22 tháng 01 năm 2007).

Bà Nguyễn Thị Kiều Diễm đã ủy quyền cho Bà Lã Thị Thanh Phương – Phó Giám đốc điều hành ký Báo cáo tài chính hợp nhất giữa niên độ 6 tháng đầu của năm tài chính kết thúc ngày 31 tháng 12 năm 2018 theo Giấy ủy quyền ngày 01 tháng 01 năm 2018.

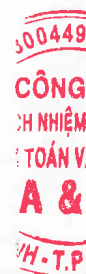
#### Kiểm toán viên

Công ty TNHH Kiểm toán và Tư vấn A&C đã được chỉ định soát xét Báo cáo tài chính hợp nhất giữa niên độ 6 tháng đầu của năm tài chính kết thúc ngày 31 tháng 12 năm 2018 của Tập đoàn.

#### Trách nhiệm của Ban Giám đốc

Ban Giám đốc chịu trách nhiệm lập Báo cáo tài chính hợp nhất giữa niên độ phản ánh trung thực và hợp lý tình hình tài chính hợp nhất giữa niên độ, kết quả hoạt động kinh doanh hợp nhất giữa niên độ và lưu chuyển tiền tệ hợp nhất giữa niên độ của Tập đoàn trong kỳ. Trong việc lập Báo cáo tài chính hợp nhất giữa niên độ này, Ban Giám đốc phải:

- Chọn lựa các chính sách kế toán thích hợp và áp dụng các chính sách này một cách nhất quán;
- Thực hiện các xét đoán và các ước tính một cách hợp lý và thận trọng;
- Nêu rõ các chuẩn mực kế toán áp dụng cho Công ty có được tuân thủ hay không và tất cả các sai lệch trọng yếu đã được trình bày và giải thích trong Báo cáo tài chính hợp nhất giữa niên độ;
- Lập Báo cáo tài chính hợp nhất giữa niên độ trên cơ sở hoạt động liên tục trừ trường hợp không thể cho rằng Công ty sẽ tiếp tục hoạt động liên tục;
- Thiết lập và thực hiện hệ thống kiểm soát nội bộ một cách hữu hiệu nhằm hạn chế rủi ro có sai sót trọng yếu do gian lận hoặc nhầm lẫn trong việc lập và trình bày Báo cáo tài chính hợp nhất giữa niên độ.





**CÔNG TY CỔ PHẦN KỸ THUẬT VÀ Ô TÔ TRƯỜNG LONG**  
BÁO CÁO CỦA BAN GIÁM ĐỐC (tiếp theo)

---

Ban Giám đốc đảm bảo các sổ kế toán thích hợp được lưu giữ đầy đủ để phản ánh tình hình tài chính của Công ty với mức độ chính xác hợp lý tại bất kỳ thời điểm nào và các sổ sách kế toán tuân thủ chế độ kế toán áp dụng. Ban Giám đốc cũng chịu trách nhiệm quản lý các tài sản của Tập đoàn và do đó đã thực hiện các biện pháp thích hợp để ngăn chặn và phát hiện các hành vi gian lận và các vi phạm khác.

Ban Giám đốc cam kết đã tuân thủ các yêu cầu nêu trên trong việc lập Báo cáo tài chính hợp nhất giữa niên độ.

**Phê duyệt Báo cáo tài chính**

Ban Giám đốc phê duyệt Báo cáo tài chính hợp nhất giữa niên độ đính kèm. Báo cáo tài chính hợp nhất giữa niên độ đã phản ánh trung thực và hợp lý tình hình tài chính của Tập đoàn tại thời điểm ngày 30 tháng 6 năm 2018 cũng như kết quả hoạt động kinh doanh và tình hình lưu chuyển tiền tệ 6 tháng đầu của năm tài chính kết thúc ngày 31 tháng 12 năm 2018, phù hợp với các Chuẩn mực Kế toán Việt Nam, Chế độ Kế toán doanh nghiệp Việt Nam và các quy định pháp lý có liên quan đến việc lập và trình bày Báo cáo tài chính hợp nhất giữa niên độ.

Thay mặt Ban Giám đốc,



**Lã Thị Thanh Phương**  
**Phó Giám đốc điều hành**

Ngày 23 tháng 8 năm 2018



Số: 1.1135/18/TC-AC

## BÁO CÁO SOÁT XÉT THÔNG TIN TÀI CHÍNH GIỮA NIÊN ĐỘ

**Kính gửi: CÁC CỔ ĐÔNG, HỘI ĐỒNG QUẢN TRỊ VÀ BAN GIÁM ĐỐC  
CÔNG TY CỔ PHẦN KỸ THUẬT VÀ Ô TÔ TRƯỜNG LONG**

Chúng tôi đã thực hiện công việc soát xét Báo cáo tài chính hợp nhất giữa niên độ kèm theo của Công ty Cổ phần Kỹ thuật và Ô tô Trường Long (sau đây gọi tắt là “Công ty”) và công ty con (gọi chung là “Tập đoàn”), được lập ngày 15 tháng 8 năm 2018, từ trang 06 đến trang 39, bao gồm Bảng cân đối kế toán hợp nhất giữa niên độ tại ngày 30 tháng 6 năm 2018, Báo cáo kết quả hoạt động kinh doanh hợp nhất giữa niên độ, Báo cáo lưu chuyển tiền tệ hợp nhất giữa niên độ 6 tháng đầu của năm tài chính kết thúc ngày 31 tháng 12 năm 2018 và Bản thuyết minh Báo cáo tài chính hợp nhất giữa niên độ.

### Trách nhiệm của Ban Giám đốc

Ban Giám đốc Công ty chịu trách nhiệm về việc lập và trình bày trung thực và hợp lý Báo cáo tài chính hợp nhất giữa niên độ của Tập đoàn theo các Chuẩn mực Kế toán Việt Nam, Chế độ Kế toán doanh nghiệp Việt Nam và các quy định pháp lý có liên quan đến việc lập và trình bày Báo cáo tài chính hợp nhất giữa niên độ và chịu trách nhiệm về kiểm soát nội bộ mà Ban Giám đốc xác định là cần thiết để đảm bảo cho việc lập và trình bày Báo cáo tài chính hợp nhất giữa niên độ không có sai sót trọng yếu do gian lận hoặc nhầm lẫn.

### Trách nhiệm của Kiểm toán viên

Trách nhiệm của chúng tôi là đưa ra kết luận về Báo cáo tài chính hợp nhất giữa niên độ dựa trên kết quả soát xét của chúng tôi. Chúng tôi đã thực hiện công việc soát xét theo các nguyên tắc của Chuẩn mực Việt Nam về hợp đồng dịch vụ soát xét số 2410 - Soát xét thông tin tài chính giữa niên độ do kiểm toán viên độc lập của đơn vị thực hiện, trong phạm vi các nguyên tắc này có thể được áp dụng cho công việc soát xét thông tin tài chính quá khứ do kiểm toán viên độc lập của đơn vị thực hiện.

Công việc soát xét thông tin tài chính giữa niên độ bao gồm việc thực hiện các cuộc phỏng vấn, chủ yếu là phỏng vấn những người chịu trách nhiệm về các vấn đề tài chính kế toán, và thực hiện thủ tục phân tích và các thủ tục soát xét khác. Một cuộc soát xét về cơ bản có phạm vi hẹp hơn một cuộc kiểm toán được thực hiện theo các Chuẩn mực Kiểm toán Việt Nam và do vậy không cho phép chúng tôi đạt được sự đảm bảo rằng chúng tôi sẽ nhận biết được tất cả các vấn đề trọng yếu có thể được phát hiện trong một cuộc kiểm toán. Theo đó, chúng tôi không đưa ra ý kiến kiểm toán.

### Kết luận của Kiểm toán viên

Căn cứ trên kết quả soát xét của chúng tôi, chúng tôi không thấy có vấn đề gì khiến chúng tôi cho rằng Báo cáo tài chính hợp nhất giữa niên độ đính kèm không phản ánh trung thực và hợp lý, trên các khía cạnh trọng yếu, tình hình tài chính hợp nhất của Tập đoàn tại ngày 30 tháng 6 năm 2018, cũng như kết quả hoạt động kinh doanh hợp nhất và tình hình lưu chuyển tiền tệ hợp nhất trong 6 tháng đầu của năm tài chính kết thúc ngày 31 tháng 12 năm 2018, phù hợp với các Chuẩn mực Kế toán Việt Nam, Chế độ Kế toán doanh nghiệp Việt Nam và các quy định pháp lý có liên quan đến việc lập và trình bày Báo cáo tài chính hợp nhất giữa niên độ.



**Công ty TNHH Kiểm toán và Tư vấn A&C**

**Bùi Văn Khá - Phó Tổng Giám đốc**  
Số Giấy CNĐKHN kiểm toán: 0085-2018-008-1

TP. Hồ Chí Minh, ngày 23 tháng 8 năm 2018

**CÔNG TY CỔ PHẦN KỸ THUẬT VÀ Ô TÔ TRƯỜNG LONG**

Địa chỉ: Lô 46 Đường số 3, Khu công nghiệp Tân Tạo, phường Tân Tạo A, quận Bình Tân, TP. Hồ Chí Minh

**BÁO CÁO TÀI CHÍNH HỢP NHẤT GIỮA NIÊN ĐỘ**

6 tháng đầu của năm tài chính kết thúc ngày 31 tháng 12 năm 2018

**BẢNG CÂN ĐỐI KẾ TOÁN HỢP NHẤT GIỮA NIÊN ĐỘ**

(Dạng đầy đủ)

Tại ngày 30 tháng 6 năm 2018

Đơn vị tính: VND

CHỈ TIÊU	Mã số	Thuyết minh	Số cuối kỳ	Số đầu năm
<b>A - TÀI SẢN NGẮN HẠN</b>	<b>100</b>		<b>408.556.362.954</b>	<b>433.638.050.667</b>
<b>I. Tiền và các khoản tương đương tiền</b>	<b>110</b>	<b>V.1</b>	<b>25.283.049.567</b>	<b>12.583.037.934</b>
1. Tiền	111		25.260.951.142	12.561.485.081
2. Các khoản tương đương tiền	112		22.098.425	21.552.853
<b>II. Đầu tư tài chính ngắn hạn</b>	<b>120</b>		<b>2.042.655.055</b>	<b>1.955.532.791</b>
1. Chứng khoán kinh doanh	121		-	-
2. Dự phòng giảm giá chứng khoán kinh doanh	122		-	-
3. Đầu tư nắm giữ đến ngày đáo hạn	123	V.2	2.042.655.055	1.955.532.791
<b>III. Các khoản phải thu ngắn hạn</b>	<b>130</b>		<b>40.161.588.391</b>	<b>80.732.952.702</b>
1. Phải thu ngắn hạn của khách hàng	131	V.3	28.281.637.568	76.140.597.835
2. Trả trước cho người bán ngắn hạn	132	V.4	7.014.874.069	1.017.967.040
3. Phải thu nội bộ ngắn hạn	133		-	-
4. Phải thu theo tiến độ kế hoạch hợp đồng xây dựng	134		-	-
5. Phải thu về cho vay ngắn hạn	135		-	-
6. Phải thu ngắn hạn khác	136	V.5a	4.627.070.076	3.123.058.409
7. Dự phòng phải thu ngắn hạn khó đòi	137		-	-
8. Tài sản thiếu chờ xử lý	139		238.006.678	451.329.418
<b>IV. Hàng tồn kho</b>	<b>140</b>		<b>331.459.298.702</b>	<b>329.001.632.257</b>
1. Hàng tồn kho	141	V.7	331.459.298.702	329.001.632.257
2. Dự phòng giảm giá hàng tồn kho	149		-	-
<b>V. Tài sản ngắn hạn khác</b>	<b>150</b>		<b>9.609.771.239</b>	<b>9.364.894.983</b>
1. Chi phí trả trước ngắn hạn	151	V.8a	2.514.261.531	1.519.461.396
2. Thuế giá trị gia tăng được khấu trừ	152		7.091.592.858	7.518.967.445
3. Thuế và các khoản khác phải thu Nhà nước	153	V.15	3.916.850	326.466.142
4. Giao dịch mua bán lại trái phiếu Chính phủ	154		-	-
5. Tài sản ngắn hạn khác	155		-	-

013

CÔNG  
CỔ PHẦN  
KỸ THUẬT  
Ô TÔ TRƯỜNG LONG

N-T.

D.N:03  
C  
TRÁCH  
KIỂM T  
TÂN BÌNH

# CÔNG TY CỔ PHẦN KỸ THUẬT VÀ Ô TÔ TRƯỜNG LONG

Địa chỉ: Lô 46 Đường số 3, Khu công nghiệp Tân Tạo, phường Tân Tạo A, quận Bình Tân, TP. Hồ Chí Minh

## BÁO CÁO TÀI CHÍNH HỢP NHẤT GIỮA NIÊN ĐỘ

6 tháng đầu của năm tài chính kết thúc ngày 31 tháng 12 năm 2018

### Bảng cân đối kế toán hợp nhất giữa niên độ (tiếp theo)

CHỈ TIÊU	Mã số	Thuyết minh	Số cuối kỳ	Số đầu năm
<b>B- TÀI SẢN DÀI HẠN</b>	<b>200</b>		<b>107.233.756.337</b>	<b>105.618.484.858</b>
<b>I. Các khoản phải thu dài hạn</b>	<b>210</b>		<b>41.744.730</b>	<b>41.744.730</b>
1. Phải thu dài hạn của khách hàng	211		-	-
2. Trả trước cho người bán dài hạn	212		-	-
3. Vốn kinh doanh ở đơn vị trực thuộc	213		-	-
4. Phải thu nội bộ dài hạn	214		-	-
5. Phải thu về cho vay dài hạn	215		-	-
6. Phải thu dài hạn khác	216	V.5b	41.744.730	41.744.730
7. Dự phòng phải thu dài hạn khó đòi	219		-	-
<b>II. Tài sản cố định</b>	<b>220</b>		<b>54.174.902.924</b>	<b>51.884.355.379</b>
1. Tài sản cố định hữu hình	221	V.9	53.553.902.924	51.263.355.379
- Nguyên giá	222		85.704.820.610	80.289.418.372
- Giá trị hao mòn lũy kế	223		(32.150.917.686)	(29.026.062.993)
2. Tài sản cố định thuê tài chính	224		-	-
- Nguyên giá	225		-	-
- Giá trị hao mòn lũy kế	226		-	-
3. Tài sản cố định vô hình	227	V.10	621.000.000	621.000.000
- Nguyên giá	228		1.044.839.869	1.044.839.869
- Giá trị hao mòn lũy kế	229		(423.839.869)	(423.839.869)
<b>III. Bất động sản đầu tư</b>	<b>230</b>		-	-
- Nguyên giá	231		-	-
- Giá trị hao mòn lũy kế	232		-	-
<b>IV. Tài sản dở dang dài hạn</b>	<b>240</b>		<b>316.644.114</b>	<b>460.115.455</b>
1. Chi phí sản xuất, kinh doanh dở dang dài hạn	241		-	-
2. Chi phí xây dựng cơ bản dở dang	242	V.11	316.644.114	460.115.455
<b>V. Đầu tư tài chính dài hạn</b>	<b>250</b>		<b>150.000.000</b>	<b>150.000.000</b>
1. Đầu tư vào công ty con	251		-	-
2. Đầu tư vào công ty liên doanh, liên kết	252		-	-
3. Đầu tư góp vốn vào đơn vị khác	253		-	-
4. Dự phòng đầu tư tài chính dài hạn	254		-	-
5. Đầu tư nắm giữ đến ngày đáo hạn	255	V.2	150.000.000	150.000.000
<b>VI. Tài sản dài hạn khác</b>	<b>260</b>		<b>52.550.464.569</b>	<b>53.082.269.294</b>
1. Chi phí trả trước dài hạn	261	V.8b	52.322.246.843	52.854.051.568
2. Tài sản thuế thu nhập hoãn lại	262	V.12	228.217.726	228.217.726
3. Thiết bị, vật tư, phụ tùng thay thế dài hạn	263		-	-
4. Tài sản dài hạn khác	268		-	-
5. Lợi thế thương mại	269		-	-
<b>TỔNG CỘNG TÀI SẢN</b>	<b>270</b>		<b>515.790.119.291</b>	<b>539.256.535.525</b>

3465  
 G T  
 HẢI  
 VÀ  
 GLO  
 PHỒ  
 3044  
 ÔN  
 NIỆ  
 OÁN  
 8  
 T.1



**CÔNG TY CỔ PHẦN KỸ THUẬT VÀ Ô TÔ TRƯỜNG LONG**

Địa chỉ: Lô 46 Đường số 3, Khu công nghiệp Tân Tạo, phường Tân Tạo A, quận Bình Tân, TP. Hồ Chí Minh

**BÁO CÁO TÀI CHÍNH HỢP NHẤT GIỮA NIÊN ĐỘ**

6 tháng đầu của năm tài chính kết thúc ngày 31 tháng 12 năm 2018

**Bảng cân đối kế toán hợp nhất giữa niên độ (tiếp theo)**

CHỈ TIÊU	Mã số	Thuyết minh	Số cuối kỳ	Số đầu năm
<b>C - NỢ PHẢI TRẢ</b>	<b>300</b>		<b>323.125.276.391</b>	<b>323.906.884.070</b>
<b>I. Nợ ngắn hạn</b>	<b>310</b>		<b>321.484.113.191</b>	<b>322.722.573.579</b>
1. Phải trả người bán ngắn hạn	311	V.13	99.950.976.965	167.118.000.955
2. Người mua trả tiền trước ngắn hạn	312	V.14	21.692.621.778	9.884.770.366
3. Thuế và các khoản phải nộp Nhà nước	313	V.15	418.024.048	6.311.617.797
4. Phải trả người lao động	314	V.16	5.572.740.227	6.882.354.983
5. Chi phí phải trả ngắn hạn	315	V.17	230.200.000	939.262.897
6. Phải trả nội bộ ngắn hạn	316		-	-
7. Phải trả theo tiến độ kế hoạch hợp đồng xây dựng	317		-	-
8. Doanh thu chưa thực hiện ngắn hạn	318		-	-
9. Phải trả ngắn hạn khác	319	V.18a	27.255.222.878	20.360.450.221
10. Vay và nợ thuê tài chính ngắn hạn	320	V.19	161.468.785.805	106.109.208.750
11. Dự phòng phải trả ngắn hạn	321		-	-
12. Quỹ khen thưởng, phúc lợi	322	V.20	4.895.541.490	5.116.907.610
13. Quỹ bình ổn giá	323		-	-
14. Giao dịch mua bán lại trái phiếu Chính phủ	324		-	-
<b>II. Nợ dài hạn</b>	<b>330</b>		<b>1.641.163.200</b>	<b>1.184.310.491</b>
1. Phải trả người bán dài hạn	331		-	-
2. Người mua trả tiền trước dài hạn	332		-	-
3. Chi phí phải trả dài hạn	333		-	-
4. Phải trả nội bộ về vốn kinh doanh	334		-	-
5. Phải trả nội bộ dài hạn	335		-	-
6. Doanh thu chưa thực hiện dài hạn	336		-	-
7. Phải trả dài hạn khác	337	V.18b	464.400.000	-
8. Vay và nợ thuê tài chính dài hạn	338		-	-
9. Trái phiếu chuyển đổi	339		-	-
10. Cổ phiếu ưu đãi	340		-	-
11. Thuế thu nhập hoãn lại phải trả	341		-	-
12. Dự phòng phải trả dài hạn	342	V.21	1.176.763.200	1.184.310.491
13. Quỹ phát triển khoa học và công nghệ	343		-	-


  
 CÔNG TY CỔ PHẦN  
 KỸ THUẬT VÀ Ô TÔ  
 TRƯỜNG LONG  
 CHỈ MỤC

987  
 CÔNG TY  
 CỔ PHẦN  
 KỸ THUẬT  
 VÀ Ô TÔ  
 TRƯỜNG  
 LONG  
 CHỈ MỤC

# CÔNG TY CỔ PHẦN KỸ THUẬT VÀ Ô TÔ TRƯỜNG LONG

Địa chỉ: Lô 46 Đường số 3, Khu công nghiệp Tân Tạo, phường Tân Tạo A, quận Bình Tân, TP. Hồ Chí Minh


## BÁO CÁO TÀI CHÍNH HỢP NHẤT GIỮA NIÊN ĐỘ

6 tháng đầu của năm tài chính kết thúc ngày 31 tháng 12 năm 2018

Bảng cân đối kế toán hợp nhất giữa niên độ (tiếp theo)

CHỈ TIÊU	Mã số	Thuyết minh	Số cuối kỳ	Số đầu năm
<b>D - VỐN CHỦ SỞ HỮU</b>	<b>400</b>		<b>192.664.842.900</b>	<b>215.349.651.455</b>
<b>I. Vốn chủ sở hữu</b>	<b>410</b>		<b>192.664.842.900</b>	<b>215.349.651.455</b>
1. Vốn góp của chủ sở hữu	411	V.22	120.000.000.000	120.000.000.000
- Cổ phiếu phổ thông có quyền biểu quyết	411a		120.000.000.000	120.000.000.000
- Cổ phiếu ưu đãi	411b		-	-
2. Thặng dư vốn cổ phần	412		-	-
3. Quyền chọn chuyển đổi trái phiếu	413		-	-
4. Vốn khác của chủ sở hữu	414		-	-
5. Cổ phiếu quỹ	415		-	-
6. Chênh lệch đánh giá lại tài sản	416		-	-
7. Chênh lệch tỷ giá hối đoái	417		-	-
8. Quỹ đầu tư phát triển	418		-	-
9. Quỹ hỗ trợ sắp xếp doanh nghiệp	419		-	-
10. Quỹ khác thuộc vốn chủ sở hữu	420		-	-
11. Lợi nhuận sau thuế chưa phân phối	421	V.22	72.662.842.900	95.347.651.455
- Lợi nhuận sau thuế chưa phân phối lũy kế đến cuối kỳ trước	421a		71.347.651.455	95.347.651.455
- Lợi nhuận sau thuế chưa phân phối kỳ này	421b		1.315.191.445	-
12. Nguồn vốn đầu tư xây dựng cơ bản	422		-	-
13. Lợi ích cổ đông không kiểm soát	429	V.22	2.000.000	2.000.000
<b>II. Nguồn kinh phí và quỹ khác</b>	<b>430</b>		-	-
1. Nguồn kinh phí	431		-	-
2. Nguồn kinh phí đã hình thành tài sản cố định	432		-	-
<b>TỔNG CỘNG NGUỒN VỐN</b>	<b>440</b>		<b>515.790.119.291</b>	<b>539.256.535.525</b>

TP. Hồ Chí Minh, ngày 15 tháng 8 năm 2018

  
Trần Thu Hằng  
Người lập

  
Lê Thị Thanh Phương  
Phụ trách kế toán

  
Lê Thị Thanh Phương  
Phó Giám đốc điều hành

**CÔNG TY CỔ PHẦN KỸ THUẬT VÀ Ô TÔ TRƯỜNG LONG**

Địa chỉ: Lô 46 Đường số 3, Khu công nghiệp Tân Tạo, phường Tân Tạo A, quận Bình Tân, TP. Hồ Chí Minh

**BÁO CÁO TÀI CHÍNH HỢP NHẤT GIỮA NIÊN ĐỘ**

6 tháng đầu của năm tài chính kết thúc ngày 31 tháng 12 năm 2018

**BÁO CÁO KẾT QUẢ HOẠT ĐỘNG KINH DOANH HỢP NHẤT GIỮA NIÊN ĐỘ**


(Dạng đầy đủ)


6 tháng đầu của năm tài chính kết thúc ngày 31 tháng 12 năm 2018

Đơn vị tính: VND

CHỈ TIÊU	Mã số	Thuyết minh	Lũy kế từ đầu năm đến cuối kỳ này	
			Năm nay	Năm trước
1. Doanh thu bán hàng và cung cấp dịch vụ	01	VI.1	363.565.899.171	334.754.564.535
2. Các khoản giảm trừ doanh thu	02		-	-
3. Doanh thu thuần về bán hàng và cung cấp dịch vụ	10		363.565.899.171	334.754.564.535
4. Giá vốn hàng bán	11	VI.2	341.743.295.293	308.272.877.831
5. Lợi nhuận gộp về bán hàng và cung cấp dịch vụ	20		21.822.603.878	26.481.686.704
6. Doanh thu hoạt động tài chính	21	VI.3	397.541.802	501.038.986
7. Chi phí tài chính	22	VI.4	3.532.648.339	512.673.793
Trong đó: chi phí lãi vay	23		3.433.086.949	174.678.236
8. Phần lãi hoặc lỗ trong công ty liên doanh, liên kết	24		-	-
9. Chi phí bán hàng	25	VI.5	15.542.102.206	14.876.998.707
10. Chi phí quản lý doanh nghiệp	26	VI.6	11.115.098.287	10.748.103.536
11. Lợi nhuận thuần từ hoạt động kinh doanh	30		(7.969.703.152)	844.949.654
12. Thu nhập khác	31	VI.7	9.620.097.965	5.641.065.242
13. Chi phí khác	32		5.129.687	24.451.538
14. Lợi nhuận khác	40		9.614.968.278	5.616.613.704
15. Tổng lợi nhuận kế toán trước thuế	50		1.645.265.126	6.461.563.358
16. Chi phí thuế thu nhập doanh nghiệp hiện hành	51	V.15	330.073.681	1.292.312.671
17. Chi phí thuế thu nhập doanh nghiệp hoãn lại	52	V.12	-	-
18. Lợi nhuận sau thuế thu nhập doanh nghiệp	60		1.315.191.445	5.169.250.687
19. Lợi nhuận sau thuế của công ty mẹ	61		1.315.191.445	5.169.250.687
20. Lợi nhuận sau thuế của cổ đông không kiểm soát	62		-	-
21. Lãi cơ bản trên cổ phiếu	70	VI.8	110	431
22. Lãi suy giảm trên cổ phiếu	71	VI.8	110	431

TP. Hồ Chí Minh, ngày 15 tháng 8 năm 2018

  
 Trần Thu Hằng  
 Người lập

  
 Lê Thị Thanh Phương  
 Phụ trách kế toán

  
 Lê Thị Thanh Phương  
 Phó Giám đốc điều hành


**CÔNG TY CỔ PHẦN KỸ THUẬT VÀ Ô TÔ TRƯỜNG LONG**

Địa chỉ: Lô 46 Đường số 3, Khu công nghiệp Tân Tạo, phường Tân Tạo A, quận Bình Tân, TP. Hồ Chí Minh

**BÁO CÁO TÀI CHÍNH HỢP NHẤT GIỮA NIÊN ĐỘ**

6 tháng đầu của năm tài chính kết thúc ngày 31 tháng 12 năm 2018

**BÁO CÁO LƯU CHUYỂN TIỀN TỆ HỢP NHẤT GIỮA NIÊN ĐỘ**

(Theo phương pháp gián tiếp)

6 tháng đầu của năm tài chính kết thúc ngày 31 tháng 12 năm 2018

Đơn vị tính: VND

CHỈ TIÊU	Mã số	Thuyết minh	Lũy kế từ đầu năm đến cuối kỳ này	
			Năm nay	Năm trước
<b>I. Lưu chuyển tiền từ hoạt động kinh doanh</b>				
1. Lợi nhuận trước thuế	01		1.645.265.126	6.461.563.358
2. Điều chỉnh cho các khoản:				
- Khấu hao tài sản cố định và bất động sản đầu tư	02	V.9	3.124.854.693	2.534.131.705
- Các khoản dự phòng	03		(7.547.291)	(19.469.937)
- Lãi, lỗ chênh lệch tỷ giá hối đoái do đánh giá lại các khoản mục tiền tệ có gốc ngoại tệ	04	VI.3	(9.010.258)	51.485.658
- Lãi, lỗ từ hoạt động đầu tư	05	VI.3	(87.682.573)	(280.315.759)
- Chi phí lãi vay	06	VI.4	3.433.086.949	174.678.236
- Các khoản điều chỉnh khác	07		-	-
3. Lợi nhuận từ hoạt động kinh doanh trước thay đổi vốn lưu động	08		8.098.966.646	8.922.073.261
- Tăng, giảm các khoản phải thu	09		41.303.700.683	13.858.256.506
- Tăng, giảm hàng tồn kho	10		(6.409.399.901)	(55.475.789.156)
- Tăng, giảm các khoản phải trả	11		(56.270.124.431)	88.735.322.481
- Tăng, giảm chi phí trả trước	12		(517.540.865)	424.814.869
- Tăng, giảm chứng khoán kinh doanh	13		-	-
- Tiền lãi vay đã trả	14	VI.4	(3.433.086.949)	(174.678.236)
- Thuế thu nhập doanh nghiệp đã nộp	15	V.15	(5.976.386.573)	(3.580.585.810)
- Tiền thu khác từ hoạt động kinh doanh	16		-	-
- Tiền chi khác cho hoạt động kinh doanh	17	V.20	(221.366.120)	(76.185.000)
<b>Lưu chuyển tiền thuần từ hoạt động kinh doanh</b>	<b>20</b>		<b>(23.425.237.510)</b>	<b>52.633.228.915</b>
<b>II. Lưu chuyển tiền từ hoạt động đầu tư</b>				
1. Tiền chi để mua sắm, xây dựng tài sản cố định và các tài sản dài hạn khác	21	V.9, V.11	(1.265.651.986)	(6.596.111.676)
2. Tiền thu từ thanh lý, nhượng bán tài sản cố định và các tài sản dài hạn khác	22		-	-
3. Tiền chi cho vay, mua các công cụ nợ của đơn vị khác	23		(87.122.264)	(89.722.527)
4. Tiền thu hồi cho vay, bán lại các công cụ nợ của đơn vị khác	24		-	-
5. Tiền chi đầu tư góp vốn vào đơn vị khác	25		-	-
6. Tiền thu hồi đầu tư góp vốn vào đơn vị khác	26		-	-
7. Tiền thu lãi cho vay, cổ tức và lợi nhuận được chia	27	V.5a, VI.3	105.270.080	293.598.237
<b>Lưu chuyển tiền thuần từ hoạt động đầu tư</b>	<b>30</b>		<b>(1.247.504.170)</b>	<b>(6.392.235.966)</b>

303  
C  
C  
T  
TRU  
TA

3004

CÔN  
CH NH  
TOÁN

A

NH-T



# CÔNG TY CỔ PHẦN KỸ THUẬT VÀ Ô TÔ TRƯỜNG LONG

Địa chỉ: Lô 46 Đường số 3, Khu công nghiệp Tân Tạo, phường Tân Tạo A, quận Bình Tân, TP. Hồ Chí Minh

## BÁO CÁO TÀI CHÍNH HỢP NHẤT GIỮA NIÊN ĐỘ


6 tháng đầu của năm tài chính kết thúc ngày 31 tháng 12 năm 2018

Báo cáo lưu chuyển tiền tệ hợp nhất giữa niên độ (tiếp theo)

CHỈ TIÊU	Mã số	Thuyết minh	Lũy kế từ đầu năm đến cuối kỳ này	
			Năm nay	Năm trước
<b>III. Lưu chuyển tiền từ hoạt động tài chính</b>				
1. Tiền thu từ phát hành cổ phiếu, nhận vốn góp của chủ sở hữu	31		-	2.000.000
2. Tiền trả lại vốn góp cho các chủ sở hữu, mua lại cổ phiếu của doanh nghiệp đã phát hành	32		-	-
3. Tiền thu từ đi vay	33	V.19	254.753.910.805	29.918.318.715
4. Tiền trả nợ gốc vay	34	V.19	(199.394.333.750)	(41.384.318.715)
5. Tiền trả nợ gốc thuê tài chính	35		-	-
6. Cổ tức, lợi nhuận đã trả cho chủ sở hữu	36	V.18a, V.22	(17.995.834.000)	1.787.500
<b>Lưu chuyển tiền thuần từ hoạt động tài chính</b>	<b>40</b>		<b>37.363.743.055</b>	<b>(11.462.212.500)</b>
<b>Lưu chuyển tiền thuần trong kỳ</b>	<b>50</b>		<b>12.691.001.375</b>	<b>34.778.780.449</b>
<b>Tiền và tương đương tiền đầu năm</b>	<b>60</b>	V.1	<b>12.583.037.934</b>	<b>19.159.494.638</b>
Ảnh hưởng của thay đổi tỷ giá hối đoái quy đổi ngoại tệ	61		9.010.258	2.384.995
<b>Tiền và tương đương tiền cuối kỳ</b>	<b>70</b>	V.1	<b>25.283.049.567</b>	<b>53.940.660.082</b>

TP. Hồ Chí Minh, ngày 15 tháng 8 năm 2018

  
Trần Thu Hằng  
Người lập

  
Lê Thị Thanh Phương  
Phụ trách kế toán



Lê Thị Thanh Phương  
Phó Giám đốc điều hành

19815  
G TY  
M HỮU  
VÀ TỰ  
C  
PHỐC

# CÔNG TY CỔ PHẦN KỸ THUẬT VÀ Ô TÔ TRƯỜNG LONG

Địa chỉ: Lô 46, Đường số 3, Khu công nghiệp Tân Tạo, phường Tân Tạo A, quận Bình Tân, TP. Hồ Chí Minh

**BÁO CÁO TÀI CHÍNH HỢP NHẤT GIỮA NIÊN ĐỘ**

6 tháng đầu của năm tài chính kết thúc ngày 31 tháng 12 năm 2018

## **BẢN THUYẾT MINH BÁO CÁO TÀI CHÍNH HỢP NHẤT GIỮA NIÊN ĐỘ** 6 tháng đầu của năm tài chính kết thúc ngày 31 tháng 12 năm 2018

### **I. ĐẶC ĐIỂM HOẠT ĐỘNG**

#### **1. Hình thức sở hữu vốn**

Công ty Cổ phần Kỹ Thuật và Ô tô Trường Long (sau đây gọi tắt là “Công ty” hay “Công ty mẹ”) là công ty cổ phần.

#### **2. Lĩnh vực kinh doanh**

Lĩnh vực kinh doanh của Công ty là sản xuất công nghiệp, thương mại và dịch vụ.

#### **3. Ngành nghề kinh doanh**

Hoạt động kinh doanh chính của Công ty là: Mua bán máy móc, thiết bị phụ tùng, xe ô tô, xe chuyên dùng và phụ tùng xe các loại; Đại lý ký gửi hàng hóa; Dịch vụ thương mại; Cho thuê xe các loại; Sửa chữa ô tô; Thiết kế, thi công, cải tạo đóng mới các loại phương tiện vận tải cơ giới đường bộ; Sản xuất xe chuyên dùng, gia công cơ khí; Bảo trì các phương tiện vận tải cơ giới đường bộ; Đại lý bảo hiểm.

#### **4. Chu kỳ sản xuất, kinh doanh thông thường**

Chu kỳ sản xuất kinh doanh thông thường của Công ty không quá 12 tháng.

#### **5. Cấu trúc Tập đoàn**

Tập đoàn bao gồm Công ty mẹ và 01 công ty con chịu sự kiểm soát của Công ty mẹ. Toàn bộ công ty con được hợp nhất trong Báo cáo tài chính hợp nhất giữa niên độ này.

##### **5a. Thông tin về cấu trúc Tập đoàn**

###### *Thành lập công ty con*

Trong kỳ, Công ty đã tham gia góp vốn thành lập Công ty Cổ phần Ô tô Long Trường với tỷ lệ góp vốn là 99,99% vốn điều lệ. Mục đích của việc tham gia góp vốn vào Công ty Cổ phần Ô tô Long Trường là mở rộng hoạt động sản xuất kinh doanh ra khu vực phía Bắc.

Giá phí hợp nhất kinh doanh của công ty con được mua bao gồm:

	<b>Công ty Cổ phần Ô tô Long Trường</b>
Tiền	<u>19.998.000.000</u>
Cộng	<u>19.998.000.000</u>

##### **5b. Danh sách Công ty con được hợp nhất**

Công ty chỉ đầu tư vào công ty con là Công ty Cổ phần Ô tô Long Trường có trụ sở chính tại số 17, Đường 9, KCN Đô thị và Dịch vụ VSIP Bắc Ninh, xã Đại Đồng, huyện Tiên Du, tỉnh Bắc Ninh. Hoạt động kinh doanh chính của công ty con này là: mua bán xe ô tô, xe chuyên dùng các loại; đại lý ký gửi hàng hóa; sửa chữa, bảo dưỡng xe ô tô, bảo trì các phương tiện vận tải cơ giới đường bộ; bán máy móc, thiết bị phụ tùng, phụ tùng xe các loại; cho thuê kho bãi, nhà xưởng; cho thuê xe các loại; thiết kế, thi công, cải tạo đóng mới các loại phương tiện vận tải cơ giới đường bộ; sản xuất xe chuyên dùng; đại lý bảo hiểm; dịch vụ đăng kiểm xe cơ giới; môi giới bất động sản, dịch vụ nhà đất, kinh doanh nhà; gia công cơ khí (trừ tái chế kim loại phế thải). Tại ngày kết thúc kỳ kế toán, tỷ lệ lợi ích và tỷ lệ quyền biểu quyết của Công ty tại công ty con này là 99,99% (số đầu năm là 99,99%).

05  
TY  
AN  
VA  
LOI  
HO C

C.T.L  
IAN  
IAN  
HI MINH

# CÔNG TY CỔ PHẦN KỸ THUẬT VÀ Ô TÔ TRƯỜNG LONG

Địa chỉ: Lô 46, Đường số 3, Khu công nghiệp Tân Tạo, phường Tân Tạo A, quận Bình Tân, TP. Hồ Chí Minh

**BÁO CÁO TÀI CHÍNH HỢP NHẤT GIỮA NIÊN ĐỘ**

6 tháng đầu của năm tài chính kết thúc ngày 31 tháng 12 năm 2018

**Bản thuyết minh Báo cáo tài chính hợp nhất giữa niên độ (tiếp theo)**

---

## 6. Tuyên bố về khả năng so sánh thông tin trên Báo cáo tài chính hợp nhất

Các số liệu tương ứng của kỳ trước so sánh được với số liệu của kỳ này.

## 7. Nhân viên

Tại ngày kết thúc kỳ kế toán Tập đoàn có 380 nhân viên đang làm việc tại các công ty trong Tập đoàn (số đầu năm là 387 nhân viên).

## II. NĂM TÀI CHÍNH, ĐƠN VỊ TIỀN TỆ SỬ DỤNG TRONG KẾ TOÁN

### 1. Năm tài chính

Năm tài chính của Tập đoàn bắt đầu từ ngày 01 tháng 01 và kết thúc vào ngày 31 tháng 12 hàng năm.

### 2. Đơn vị tiền tệ sử dụng trong kế toán

Đơn vị tiền tệ sử dụng trong kế toán là Đồng Việt Nam (VND) do phần lớn các nghiệp vụ được thực hiện bằng đơn vị tiền tệ VND.

## III. CHUẨN MỤC VÀ CHẾ ĐỘ KẾ TOÁN ÁP DỤNG

### 1. Chế độ kế toán áp dụng

Tập đoàn áp dụng các Chuẩn mực Kế toán Việt Nam, Chế độ Kế toán doanh nghiệp Việt Nam được ban hành theo Thông tư số 200/2014/TT-BTC ngày 22 tháng 12 năm 2014 hướng dẫn Chế độ Kế toán doanh nghiệp, Thông tư số 202/2014/TT-BTC ngày 22 tháng 12 năm 2014 hướng dẫn lập và trình bày Báo cáo tài chính hợp nhất và các thông tư khác hướng dẫn thực hiện chuẩn mực kế toán của Bộ Tài chính trong việc lập và trình bày Báo cáo tài chính hợp nhất giữa niên độ.

### 2. Tuyên bố về việc tuân thủ chuẩn mực kế toán và chế độ kế toán

Ban Giám đốc đảm bảo đã tuân thủ yêu cầu của các Chuẩn mực Kế toán Việt Nam, Chế độ Kế toán doanh nghiệp Việt Nam được ban hành theo Thông tư số 200/2014/TT-BTC ngày 22 tháng 12 năm 2014, Thông tư số 202/2014/TT-BTC ngày 22 tháng 12 năm 2014 cũng như các thông tư khác hướng dẫn thực hiện chuẩn mực kế toán của Bộ Tài chính trong việc lập và trình bày Báo cáo tài chính hợp nhất giữa niên độ.

## IV. CÁC CHÍNH SÁCH KẾ TOÁN ÁP DỤNG

### 1. Cơ sở lập Báo cáo tài chính hợp nhất

Báo cáo tài chính hợp nhất được lập trên cơ sở kế toán dồn tích (trừ các thông tin liên quan đến các luồng tiền).

### 2. Cơ sở hợp nhất

Báo cáo tài chính hợp nhất giữa niên độ bao gồm Báo cáo tài chính giữa niên độ của Công ty mẹ và Báo cáo tài chính giữa niên độ của công ty con. Công ty con là đơn vị chịu sự kiểm soát của Công ty mẹ. Sự kiểm soát tồn tại khi Công ty mẹ có khả năng trực tiếp hay gián tiếp chi phối các chính sách tài chính và hoạt động của công ty con để thu được các lợi ích kinh tế từ các hoạt động này. Khi xác định quyền kiểm soát có tính đến quyền biểu quyết tiềm năng phát sinh từ các quyền chọn mua hoặc các công cụ nợ và công cụ vốn có thể chuyển đổi thành cổ phiếu phổ thông tại ngày kết thúc kỳ kế toán.





# CÔNG TY CỔ PHẦN KỸ THUẬT VÀ Ô TÔ TRƯỜNG LONG

Địa chỉ: Lô 46, Đường số 3, Khu công nghiệp Tân Tạo, phường Tân Tạo A, quận Bình Tân, TP. Hồ Chí Minh

## BÁO CÁO TÀI CHÍNH HỢP NHẤT GIỮA NIÊN ĐỘ

6 tháng đầu của năm tài chính kết thúc ngày 31 tháng 12 năm 2018

**Bản thuyết minh Báo cáo tài chính hợp nhất giữa niên độ (tiếp theo)**

Kết quả hoạt động kinh doanh của công ty con được mua lại hoặc bán đi trong kỳ được trình bày trong Báo cáo kết quả hoạt động kinh doanh hợp nhất giữa niên độ từ ngày mua hoặc cho đến ngày bán khoản đầu tư ở công ty con đó.

Báo cáo tài chính giữa niên độ của công ty mẹ và công ty con sử dụng để hợp nhất được lập cho cùng một kỳ kế toán và áp dụng các chính sách kế toán thống nhất cho các giao dịch và sự kiện cùng loại trong những hoàn cảnh tương tự. Trong trường hợp chính sách kế toán của công ty con khác với chính sách kế toán áp dụng thống nhất trong Tập đoàn thì Báo cáo tài chính của công ty con sẽ có những điều chỉnh thích hợp trước khi sử dụng cho việc lập Báo cáo tài chính hợp nhất giữa niên độ.

Số dư các tài khoản trên Bảng cân đối kế toán giữa các công ty trong cùng Tập đoàn, các giao dịch nội bộ, các khoản lãi nội bộ chưa thực hiện phát sinh từ các giao dịch này phải được loại trừ hoàn toàn. Các khoản lỗ chưa thực hiện phát sinh từ các giao dịch nội bộ cũng được loại bỏ trừ khi chi phí tạo nên khoản lỗ đó không thể thu hồi được

Lợi ích của cổ đông không kiểm soát thể hiện phần lãi hoặc lỗ trong kết quả kinh doanh và tài sản thuần của công ty con không được nắm giữ bởi Tập đoàn và được trình bày ở khoản mục riêng trên Báo cáo kết quả hoạt động kinh doanh hợp nhất giữa niên độ và trên Bảng cân đối kế toán hợp nhất giữa niên độ (thuộc phần vốn chủ sở hữu). Lợi ích của cổ đông không kiểm soát bao gồm giá trị các lợi ích của cổ đông không kiểm soát tại ngày hợp nhất kinh doanh ban đầu và phần lợi ích của cổ đông không kiểm soát trong biến động của vốn chủ sở hữu kể từ ngày hợp nhất kinh doanh. Các khoản lỗ phát sinh tại công ty con được phân bổ tương ứng với phần sở hữu của cổ đông không kiểm soát, kể cả trường hợp số lỗ đó lớn hơn phần sở hữu của cổ đông không kiểm soát trong tài sản thuần của công ty con.

Trường hợp công ty con huy động thêm vốn góp từ các chủ sở hữu, nếu tỷ lệ vốn góp thêm của các bên không tương ứng với tỷ lệ hiện hành thì phần chênh lệch giữa số vốn góp thêm của Tập đoàn và phần sở hữu tăng thêm trong tài sản thuần của công ty con được ghi nhận vào khoản mục "Lợi nhuận sau thuế chưa phân phối" trên Bảng cân đối kế toán hợp nhất giữa niên độ.

### 3. Các giao dịch bằng ngoại tệ

Các giao dịch phát sinh bằng ngoại tệ được chuyển đổi theo tỷ giá tại ngày phát sinh giao dịch. Số dư các khoản mục tiền tệ có gốc ngoại tệ tại ngày kết thúc kỳ kế toán được quy đổi theo tỷ giá tại ngày này.

Chênh lệch tỷ giá phát sinh trong kỳ từ các giao dịch bằng ngoại tệ được ghi nhận vào doanh thu hoạt động tài chính hoặc chi phí tài chính. Chênh lệch tỷ giá do đánh giá lại các khoản mục tiền tệ có gốc ngoại tệ tại ngày kết thúc kỳ kế toán sau khi bù trừ chênh lệch tăng và chênh lệch giảm được ghi nhận vào doanh thu hoạt động tài chính hoặc chi phí tài chính.

Tỷ giá sử dụng để quy đổi các giao dịch phát sinh bằng ngoại tệ là tỷ giá giao dịch thực tế tại thời điểm phát sinh giao dịch. Tỷ giá giao dịch thực tế đối với các giao dịch bằng ngoại tệ được xác định như sau:

- Đối với hợp đồng mua bán ngoại tệ (hợp đồng mua bán ngoại tệ giao ngay, hợp đồng kỳ hạn, hợp đồng tương lai, hợp đồng quyền chọn, hợp đồng hoán đổi): tỷ giá ký kết trong hợp đồng mua, bán ngoại tệ giữa Tập đoàn và ngân hàng.
- Đối với nợ phải thu: tỷ giá tỷ giá mua ngoại tệ của ngân hàng thương mại nơi Tập đoàn chỉ định khách hàng thanh toán tại thời điểm giao dịch phát sinh.
- Đối với nợ phải trả: tỷ giá tỷ giá bán ngoại tệ của ngân hàng thương mại nơi Tập đoàn dự kiến giao dịch tại thời điểm giao dịch phát sinh.





# CÔNG TY CỔ PHẦN KỸ THUẬT VÀ Ô TÔ TRƯỜNG LONG

Địa chỉ: Lô 46, Đường số 3, Khu công nghiệp Tân Tạo, phường Tân Tạo A, quận Bình Tân, TP. Hồ Chí Minh

## BÁO CÁO TÀI CHÍNH HỢP NHẤT GIỮA NIÊN ĐỘ

6 tháng đầu của năm tài chính kết thúc ngày 31 tháng 12 năm 2018

**Bản thuyết minh Báo cáo tài chính hợp nhất giữa niên độ (tiếp theo)**

- Đối với các giao dịch mua sắm tài sản hoặc các khoản chi phí được thanh toán ngay bằng ngoại tệ (không qua các tài khoản phải trả): tỷ giá mua ngoại tệ của ngân hàng thương mại nơi Tập đoàn thực hiện thanh toán.

Tỷ giá sử dụng để đánh giá lại số dư các khoản mục tiền tệ có gốc ngoại tệ tại ngày kết thúc kỳ kế toán được xác định theo nguyên tắc sau:

- Đối với các khoản ngoại tệ gửi ngân hàng: tỷ giá mua ngoại tệ của ngân hàng nơi Tập đoàn mở tài khoản ngoại tệ.
- Đối với các khoản mục tiền tệ có gốc ngoại tệ được phân loại là tài sản khác: tỷ giá mua ngoại tệ của Ngân hàng TMCP Ngoại thương Việt Nam – Chi nhánh Bến Thành (Ngân hàng Tập đoàn thường xuyên có giao dịch).
- Đối với các khoản mục tiền tệ có gốc ngoại tệ được phân loại là nợ phải trả: tỷ giá bán ngoại tệ của Ngân hàng TMCP Ngoại thương Việt Nam – Chi nhánh Bến Thành (Ngân hàng Tập đoàn thường xuyên có giao dịch).

#### 4. Tiền và các khoản tương đương tiền

Tiền bao gồm tiền mặt và tiền gửi ngân hàng không kỳ hạn. Các khoản tương đương tiền là các khoản đầu tư ngắn hạn có thời hạn thu hồi không quá 3 tháng kể từ ngày đầu tư, có khả năng chuyển đổi dễ dàng thành một lượng tiền xác định và không có rủi ro trong việc chuyển đổi thành tiền tại thời điểm báo cáo.

#### 5. Các khoản đầu tư tài chính

##### *Các khoản đầu tư nắm giữ đến ngày đáo hạn*

Khoản đầu tư được phân loại là nắm giữ đến ngày đáo hạn khi Tập đoàn có ý định và khả năng giữ đến ngày đáo hạn. Các khoản đầu tư nắm giữ đến ngày đáo hạn bao gồm: các khoản tiền gửi ngân hàng có kỳ hạn (bao gồm cả các loại tín phiếu, kỳ phiếu), trái phiếu, cổ phiếu ưu đãi bên phát hành bắt buộc phải mua lại tại một thời điểm nhất định trong tương lai và các khoản cho vay nắm giữ đến ngày đáo hạn với mục đích thu lãi hàng kỳ và các khoản đầu tư nắm giữ đến ngày đáo hạn khác.

Các khoản đầu tư nắm giữ đến ngày đáo hạn được ghi nhận ban đầu theo giá gốc bao gồm giá mua và các chi phí liên quan đến giao dịch mua các khoản đầu tư. Sau ghi nhận ban đầu, các khoản đầu tư này được ghi nhận theo giá trị có thể thu hồi. Thu nhập lãi từ các khoản đầu tư nắm giữ đến ngày đáo hạn sau ngày mua được ghi nhận trên Báo cáo kết quả hoạt động kinh doanh trên cơ sở dự thu. Lãi được hưởng trước khi Tập đoàn nắm giữ được ghi giảm trừ vào giá gốc tại thời điểm mua.

Khi có các bằng chứng chắc chắn cho thấy một phần hoặc toàn bộ khoản đầu tư có thể không thu hồi được và số tổn thất được xác định một cách đáng tin cậy thì tổn thất được ghi nhận vào chi phí tài chính trong kỳ và giảm trừ trực tiếp giá trị đầu tư.

#### 6. Các khoản phải thu

Các khoản nợ phải thu được trình bày theo giá trị ghi sổ trừ đi các khoản dự phòng phải thu khó đòi.

Việc phân loại các khoản phải thu là phải thu khách hàng và phải thu khác được thực hiện theo nguyên tắc sau:

- Phải thu của khách hàng phản ánh các khoản phải thu mang tính chất thương mại phát sinh từ giao dịch có tính chất mua – bán giữa Tập đoàn và người mua là đơn vị độc lập với Tập đoàn.
- Phải thu khác phản ánh các khoản phải thu không có tính thương mại, không liên quan đến giao dịch mua – bán.

03  
C  
C  
KỸ T  
TR  
NH T

0044  
CÔN  
NH  
TOÁN  
A  
VH-T

# CÔNG TY CỔ PHẦN KỸ THUẬT VÀ Ô TÔ TRƯỜNG LONG

Địa chỉ: Lô 46, Đường số 3, Khu công nghiệp Tân Tạo, phường Tân Tạo A, quận Bình Tân, TP. Hồ Chí Minh

**BÁO CÁO TÀI CHÍNH HỢP NHẤT GIỮA NIÊN ĐỘ**

6 tháng đầu của năm tài chính kết thúc ngày 31 tháng 12 năm 2018

**Bản thuyết minh Báo cáo tài chính hợp nhất giữa niên độ (tiếp theo)**

Dự phòng phải thu khó đòi được lập cho từng khoản nợ phải thu khó đòi căn cứ vào tuổi nợ quá hạn của các khoản nợ hoặc dự kiến mức tổn thất có thể xảy ra, cụ thể như sau:

- Đối với nợ phải thu quá hạn thanh toán:
  - 30% giá trị đối với khoản nợ phải thu quá hạn từ trên 6 tháng đến dưới 1 năm.
  - 50% giá trị đối với khoản nợ phải thu quá hạn từ 1 năm đến dưới 2 năm.
  - 70% giá trị đối với khoản nợ phải thu quá hạn từ 2 năm đến dưới 3 năm.
  - 100% giá trị đối với khoản nợ phải thu quá hạn từ 3 năm trở lên.
- Đối với nợ phải thu chưa quá hạn thanh toán nhưng khó có khả năng thu hồi: căn cứ vào dự kiến mức tổn thất để lập dự phòng.

Tăng, giảm số dư dự phòng nợ phải thu khó đòi cần phải trích lập tại ngày kết thúc kỳ kế toán được ghi nhận vào chi phí quản lý doanh nghiệp.

## 7. Hàng tồn kho

Hàng tồn kho được ghi nhận theo giá thấp hơn giữa giá gốc và giá trị thuần có thể thực hiện được.

Giá gốc hàng tồn kho được xác định như sau:

- Nguyên vật liệu, hàng hóa: bao gồm chi phí mua và các chi phí liên quan trực tiếp khác phát sinh để có được hàng tồn kho ở địa điểm và trạng thái hiện tại.
- Chi phí sản xuất kinh doanh dở dang: bao gồm chi phí nguyên vật liệu chính, chi phí nhân công và các chi phí có liên quan trực tiếp khác.
- Thành phẩm: bao gồm chi phí nguyên vật liệu, nhân công trực tiếp và chi phí sản xuất chung có liên quan trực tiếp được phân bổ dựa trên mức độ hoạt động bình thường.

Giá xuất kho được hạch toán theo phương pháp kê khai thường xuyên và được tính như sau:

- Giá nguyên vật liệu, công cụ dụng cụ và hàng hóa được tính theo phương pháp bình quân gia quyền. Riêng đầu xe và thân xe được tính theo phương pháp thực tế đích danh.
- Giá trị sản phẩm dở dang bao gồm chi phí của đầu xe, thân xe, nguyên liệu trực tiếp, nhân công trực tiếp và chi phí sản xuất chung.
- Giá thành phẩm được tính theo phương pháp thực tế đích danh bao gồm chi phí của xe sau khi lắp đặt và chế tạo thân xe.

Giá trị thuần có thể thực hiện được là giá bán ước tính của hàng tồn kho trong kỳ sản xuất, kinh doanh bình thường trừ chi phí ước tính để hoàn thành và chi phí ước tính cần thiết cho việc tiêu thụ chúng.

Dự phòng giảm giá hàng tồn kho được lập cho từng mặt hàng tồn kho có giá gốc lớn hơn giá trị thuần có thể thực hiện được. Tăng, giảm số dư dự phòng giảm giá hàng tồn kho cần phải trích lập tại ngày kết thúc kỳ kế toán được ghi nhận vào giá vốn hàng bán.

## 8. Chi phí trả trước

Chi phí trả trước bao gồm các chi phí thực tế đã phát sinh nhưng có liên quan đến kết quả hoạt động sản xuất kinh doanh của nhiều kỳ kế toán. Chi phí trả trước của Tập đoàn chủ yếu tiền thuê đất trả trước. Tiền thuê đất trả trước thể hiện khoản tiền thuê đất đã trả cho phần đất Công ty đang sử dụng. Tiền thuê đất trả trước được phân bổ vào chi phí theo phương pháp đường thẳng tương ứng với thời gian thuê (từ 40 - 47 năm).

1384c

CÔNG TY  
CỔ PHẦN  
KỸ THUẬT VÀ  
Ô TÔ TRƯỜNG  
LONG

HN-T.P

987c

CÔNG TY  
M HỮU  
VÀ T  
C

PHỐ



# CÔNG TY CỔ PHẦN KỸ THUẬT VÀ Ô TÔ TRƯỜNG LONG

Địa chỉ: Lô 46, Đường số 3, Khu công nghiệp Tân Tạo, phường Tân Tạo A, quận Bình Tân, TP. Hồ Chí Minh

**BÁO CÁO TÀI CHÍNH HỢP NHẤT GIỮA NIÊN ĐỘ**

6 tháng đầu của năm tài chính kết thúc ngày 31 tháng 12 năm 2018

**Bản thuyết minh Báo cáo tài chính hợp nhất giữa niên độ (tiếp theo)**

## 9. Tài sản cố định hữu hình

Tài sản cố định hữu hình được thể hiện theo nguyên giá trừ hao mòn lũy kế. Nguyên giá tài sản cố định hữu hình bao gồm toàn bộ các chi phí mà Tập đoàn phải bỏ ra để có được tài sản cố định tính đến thời điểm đưa tài sản đó vào trạng thái sẵn sàng sử dụng. Các chi phí phát sinh sau ghi nhận ban đầu chỉ được ghi tăng nguyên giá tài sản cố định nếu các chi phí này chắc chắn làm tăng lợi ích kinh tế trong tương lai do sử dụng tài sản đó. Các chi phí phát sinh không thỏa mãn điều kiện trên được ghi nhận là chi phí sản xuất, kinh doanh trong kỳ.

Khi tài sản cố định hữu hình được bán hay thanh lý, nguyên giá và giá trị hao mòn lũy kế được xóa sổ và lãi, lỗ phát sinh do thanh lý được ghi nhận vào thu nhập hay chi phí trong kỳ.

Tài sản cố định hữu hình được khấu hao theo phương pháp đường thẳng dựa trên thời gian hữu dụng ước tính. Số năm khấu hao của các loại tài sản cố định hữu hình như sau:

<u>Loại tài sản cố định</u>	<u>Số năm</u>
Nhà cửa, vật kiến trúc	03 – 25
Máy móc và thiết bị	03 – 16
Phương tiện vận tải, truyền dẫn	06 – 08
Thiết bị, dụng cụ quản lý	02 – 05
Tài sản cố định khác	03

## 10. Tài sản cố định vô hình

Tài sản cố định vô hình được thể hiện theo nguyên giá trừ hao mòn lũy kế.

Nguyên giá tài sản cố định vô hình bao gồm toàn bộ các chi phí mà Tập đoàn phải bỏ ra để có được tài sản cố định tính đến thời điểm đưa tài sản đó vào trạng thái sẵn sàng sử dụng. Chi phí liên quan đến tài sản cố định vô hình phát sinh sau khi ghi nhận ban đầu được ghi nhận là chi phí sản xuất, kinh doanh trong kỳ trừ khi các chi phí này gắn liền với một tài sản cố định vô hình cụ thể và làm tăng lợi ích kinh tế từ các tài sản này.

Khi tài sản cố định vô hình được bán hay thanh lý, nguyên giá và giá trị hao mòn lũy kế được xóa sổ và lãi, lỗ phát sinh do thanh lý được ghi nhận vào thu nhập hay chi phí trong kỳ.

Tài sản cố định vô hình của Tập đoàn bao gồm:

### Quyền sử dụng đất

Quyền sử dụng đất là toàn bộ các chi phí thực tế Tập đoàn đã chi ra có liên quan trực tiếp tới đất sử dụng, bao gồm: tiền chi ra để có quyền sử dụng đất, chi phí cho đền bù, giải phóng mặt bằng, san lấp mặt bằng, lệ phí trước bạ... Quyền sử dụng đất không xác định thời hạn không được tính khấu hao.

### Chương trình phần mềm máy tính

Chi phí liên quan đến các chương trình phần mềm máy tính không phải là một bộ phận gắn kết với phần cứng có liên quan được vốn hoá. Nguyên giá của phần mềm máy tính là toàn bộ các chi phí mà Tập đoàn đã chi ra tính đến thời điểm đưa phần mềm vào sử dụng. Phần mềm máy tính được khấu hao theo phương pháp đường thẳng từ 03 đến 05 năm.

## 11. Chi phí xây dựng cơ bản dở dang

Chi phí xây dựng cơ bản dở dang phản ánh các chi phí liên quan trực tiếp (bao gồm cả chi phí lãi vay có liên quan phù hợp với chính sách kế toán của Tập đoàn) đến các tài sản đang trong quá trình xây dựng, máy móc thiết bị đang lắp đặt để phục vụ cho mục đích sản xuất, cho thuê và quản lý cũng như chi phí liên quan đến việc sửa chữa tài sản cố định đang thực hiện. Các tài sản này được ghi nhận theo giá gốc và không được tính khấu hao.

25  
FY  
N  
Ô  
ON  
C

C.T.  
HẠN  
VẤN  
CHI W



# CÔNG TY CỔ PHẦN KỸ THUẬT VÀ Ô TÔ TRƯỜNG LONG

Địa chỉ: Lô 46, Đường số 3, Khu công nghiệp Tân Tạo, phường Tân Tạo A, quận Bình Tân, TP. Hồ Chí Minh

**BÁO CÁO TÀI CHÍNH HỢP NHẤT GIỮA NIÊN ĐỘ**

6 tháng đầu của năm tài chính kết thúc ngày 31 tháng 12 năm 2018

**Bản thuyết minh Báo cáo tài chính hợp nhất giữa niên độ (tiếp theo)**

## 12. Hợp nhất kinh doanh và lợi thế thương mại

Việc hợp nhất kinh doanh được kế toán theo phương pháp mua. Giá phí hợp nhất kinh doanh bao gồm: giá trị hợp lý tại ngày diễn ra trao đổi của các tài sản đem trao đổi, các khoản nợ phải trả đã phát sinh hoặc đã thừa nhận và các công cụ vốn do Tập đoàn phát hành để đổi lấy quyền kiểm soát bên bị mua và các chi phí liên quan trực tiếp đến việc hợp nhất kinh doanh. Tài sản đã mua, nợ phải trả có thể xác định được và những khoản nợ tiềm tàng phải gánh chịu trong hợp nhất kinh doanh được ghi nhận theo giá trị hợp lý tại ngày nắm giữ quyền kiểm soát.

Đối với giao dịch hợp nhất kinh doanh qua nhiều giai đoạn, giá phí hợp nhất kinh doanh được tính là tổng của giá phí khoản đầu tư tại ngày đạt được quyền kiểm soát công ty con cộng với giá phí khoản đầu tư của những lần trao đổi trước đã được đánh giá lại theo giá trị hợp lý tại ngày đạt được quyền kiểm soát công ty con. Chênh lệch giữa giá đánh giá lại và giá gốc khoản đầu tư được ghi nhận vào kết quả hoạt động kinh doanh nếu trước ngày đạt được quyền kiểm soát Tập đoàn không có ảnh hưởng đáng kể với công ty con và khoản đầu tư được trình bày theo phương pháp giá gốc. Nếu trước ngày đạt được quyền kiểm soát, Tập đoàn có ảnh hưởng đáng kể và khoản đầu tư được trình bày theo phương pháp vốn chủ sở hữu thì phần chênh lệch giữa giá đánh giá lại và giá trị khoản đầu tư theo phương pháp vốn chủ sở hữu được ghi nhận vào kết quả hoạt động kinh doanh và phần chênh lệch giữa giá trị khoản đầu tư theo phương pháp vốn chủ sở hữu và giá gốc khoản đầu tư được ghi nhận trực tiếp vào khoản mục "Lợi nhuận sau thuế chưa phân phối" trên Bảng cân đối kế toán hợp nhất giữa niên độ.

Phần chênh lệch cao hơn của giá phí hợp nhất kinh doanh so với phần sở hữu của Tập đoàn trong giá trị hợp lý thuần của tài sản, nợ phải trả có thể xác định được và các khoản nợ tiềm tàng đã ghi nhận tại ngày đạt được quyền kiểm soát công ty con được ghi nhận là lợi thế thương mại. Nếu phần sở hữu của Tập đoàn trong giá trị hợp lý thuần của tài sản, nợ phải trả có thể xác định được và nợ tiềm tàng được ghi nhận tại ngày đạt được quyền kiểm soát công ty con vượt quá giá phí hợp nhất kinh doanh thì phần chênh lệch được ghi nhận vào kết quả hoạt động kinh doanh.

Lợi thế thương mại được phân bổ theo phương pháp đường thẳng trong 10 năm. Khi có bằng chứng cho thấy lợi thế thương mại bị tổn thất lớn hơn số phân bổ thì số phân bổ trong kỳ là số tổn thất phát sinh.

Lợi ích của cổ đông không kiểm soát tại ngày hợp nhất kinh doanh ban đầu được xác định trên cơ sở tỷ lệ của các cổ đông không kiểm soát trong giá trị hợp lý của tài sản, nợ phải trả và nợ tiềm tàng được ghi nhận.

## 13. Các khoản nợ phải trả và chi phí phải trả

Các khoản nợ phải trả và chi phí phải trả được ghi nhận cho số tiền phải trả trong tương lai liên quan đến hàng hóa và dịch vụ đã nhận được. Chi phí phải trả được ghi nhận dựa trên các ước tính hợp lý về số tiền phải trả.

Việc phân loại các khoản phải trả là phải trả người bán, chi phí phải trả và phải trả khác được thực hiện theo nguyên tắc sau:

- Phải trả người bán phản ánh các khoản phải trả mang tính chất thương mại phát sinh từ giao dịch mua hàng hóa, dịch vụ, tài sản và người bán là đơn vị độc lập với Tập đoàn.
- Chi phí phải trả phản ánh các khoản phải trả cho hàng hóa, dịch vụ đã nhận được từ người bán hoặc đã cung cấp cho người mua nhưng chưa chi trả do chưa có hóa đơn hoặc chưa đủ hồ sơ, tài liệu kế toán và các khoản phải trả cho người lao động về tiền lương nghỉ phép, các khoản chi phí sản xuất, kinh doanh phải trích trước.
- Phải trả khác phản ánh các khoản phải trả không có tính thương mại, không liên quan đến giao dịch mua, bán, cung cấp hàng hóa dịch vụ.

Các khoản nợ phải trả và chi phí phải trả được phân loại ngắn hạn và dài hạn trên Bảng cân đối kế toán hợp nhất giữa niên độ căn cứ theo kỳ hạn còn lại tại ngày kết thúc kỳ kế toán.



# CÔNG TY CỔ PHẦN KỸ THUẬT VÀ Ô TÔ TRƯỜNG LONG

Địa chỉ: Lô 46, Đường số 3, Khu công nghiệp Tân Tạo, phường Tân Tạo A, quận Bình Tân, TP. Hồ Chí Minh

## BÁO CÁO TÀI CHÍNH HỢP NHẤT GIỮA NIÊN ĐỘ

6 tháng đầu của năm tài chính kết thúc ngày 31 tháng 12 năm 2018

**Bản thuyết minh Báo cáo tài chính hợp nhất giữa niên độ (tiếp theo)**

### 14. Các khoản dự phòng phải trả

Các khoản dự phòng được ghi nhận khi Tập đoàn có nghĩa vụ nợ hiện tại (nghĩa vụ pháp lý hoặc nghĩa vụ liên đới) do kết quả từ một sự kiện đã xảy ra, việc thanh toán nghĩa vụ nợ này có thể sẽ dẫn đến sự giảm sút về những lợi ích kinh tế và giá trị của nghĩa vụ nợ đó có thể được ước tính một cách đáng tin cậy.

Nếu ảnh hưởng của thời gian là trọng yếu, dự phòng sẽ được xác định bằng cách chiết khấu số tiền phải bỏ ra trong tương lai để thanh toán nghĩa vụ nợ với tỷ lệ chiết khấu trước thuế và phản ánh những đánh giá trên thị trường hiện tại về giá trị thời gian của tiền và những rủi ro cụ thể của khoản nợ đó. Khoản tăng lên của số dự phòng do thời gian trôi qua được ghi nhận là chi phí tài chính.

Các khoản dự phòng phải trả của Tập đoàn chỉ có khoản Dự phòng trợ cấp thôi việc. Khi người lao động chấm dứt hợp đồng lao động, Tập đoàn phải chi trả trợ cấp thôi việc cho người lao động làm việc thường xuyên tại Tập đoàn từ đủ 12 tháng trở lên đối với thời gian không tham gia đóng bảo hiểm thất nghiệp. Dự phòng trợ cấp thôi việc được trích lập với mức bằng  $\frac{1}{2}$  tháng lương cộng phụ cấp lương (nếu có) bình quân của sáu tháng liền kề gần nhất tính đến thời điểm lập Báo cáo tài chính cho 1 năm làm việc.

Tăng, giảm số dư dự phòng trợ cấp thôi việc cần phải trích lập tại ngày kết thúc kỳ kế toán được ghi nhận vào chi phí quản lý doanh nghiệp.

### 15. Vốn góp của chủ sở hữu

Vốn góp của chủ sở hữu được ghi nhận theo số vốn thực tế đã góp của các cổ đông của Công ty.

### 16. Phân phối lợi nhuận

Lợi nhuận sau thuế thu nhập doanh nghiệp được phân phối cho các cổ đông sau khi đã trích lập các quỹ theo Điều lệ của Công ty cũng như các quy định của pháp luật và đã được Đại hội đồng cổ đông phê duyệt.

Việc phân phối lợi nhuận cho các cổ đông được cân nhắc đến các khoản mục phi tiền tệ nằm trong lợi nhuận sau thuế chưa phân phối có thể ảnh hưởng đến luồng tiền và khả năng chi trả cổ tức như lãi do đánh giá lại tài sản mang đi góp vốn, lãi do đánh giá lại các khoản mục tiền tệ, các công cụ tài chính và các khoản mục phi tiền tệ khác.

Cổ tức được ghi nhận là nợ phải trả khi được Đại hội đồng cổ đông phê duyệt. Ngoài ra, Hội đồng quản trị Công ty có thể quyết định tạm ứng cổ tức giữa kỳ nếu xét thấy kết quả hoạt động kinh doanh phù hợp với tiến độ hoàn thành kế hoạch đã được Đại hội đồng cổ đông thông qua và việc chi trả này phù hợp với khả năng sinh lời của Công ty.

### 17. Ghi nhận doanh thu và thu nhập

#### ***Doanh thu bán hàng hóa, thành phẩm***

Doanh thu bán hàng hóa, thành phẩm được ghi nhận khi đồng thời thỏa mãn các điều kiện sau:

- Tập đoàn đã chuyển giao phần lớn rủi ro và lợi ích gắn liền với quyền sở hữu hàng hóa, sản phẩm cho người mua.
- Tập đoàn đã không còn nắm giữ quyền quản lý hàng hóa, sản phẩm như người sở hữu hàng hóa, sản phẩm hoặc quyền kiểm soát hàng hóa, sản phẩm.
- Doanh thu được xác định tương đối chắc chắn. Khi hợp đồng quy định người mua được quyền trả lại hàng hóa, sản phẩm đã mua theo những điều kiện cụ thể, doanh thu chỉ được ghi nhận khi những điều kiện cụ thể đó không còn tồn tại và người mua không được quyền trả lại hàng hóa, sản phẩm (trừ trường hợp khách hàng có quyền trả lại hàng hóa, sản phẩm dưới hình thức đổi lại để lấy hàng hóa, dịch vụ khác).
- Tập đoàn đã hoặc sẽ thu được lợi ích kinh tế từ giao dịch bán hàng.
- Xác định được chi phí liên quan đến giao dịch bán hàng.



# CÔNG TY CỔ PHẦN KỸ THUẬT VÀ Ô TÔ TRƯỜNG LONG

Địa chỉ: Lô 46, Đường số 3, Khu công nghiệp Tân Tạo, phường Tân Tạo A, quận Bình Tân, TP. Hồ Chí Minh

**BÁO CÁO TÀI CHÍNH HỢP NHẤT GIỮA NIÊN ĐỘ**

6 tháng đầu của năm tài chính kết thúc ngày 31 tháng 12 năm 2018

**Bản thuyết minh Báo cáo tài chính hợp nhất giữa niên độ (tiếp theo)**

## ***Doanh thu cung cấp dịch vụ***

Doanh thu cung cấp dịch vụ được ghi nhận khi đồng thời thỏa mãn các điều kiện sau:

- Doanh thu được xác định tương đối chắc chắn. Khi hợp đồng quy định người mua được quyền trả lại dịch vụ đã mua theo những điều kiện cụ thể, doanh thu chỉ được ghi nhận khi những điều kiện cụ thể đó không còn tồn tại và người mua không được quyền trả lại dịch vụ đã cung cấp.
- Tập đoàn đã hoặc sẽ thu được lợi ích kinh tế từ giao dịch cung cấp dịch vụ đó.
- Xác định được phần công việc đã hoàn thành vào thời điểm báo cáo.
- Xác định được chi phí phát sinh cho giao dịch và chi phí để hoàn thành giao dịch cung cấp dịch vụ đó.

Trường hợp dịch vụ được thực hiện trong nhiều kỳ thì doanh thu được ghi nhận trong kỳ được căn cứ vào kết quả phần công việc đã hoàn thành vào ngày kết thúc kỳ kế toán.

## ***Tiền lãi***

Tiền lãi được ghi nhận trên cơ sở thời gian và lãi suất thực tế từng kỳ.

## ***Cổ tức và lợi nhuận được chia***

Cổ tức và lợi nhuận được chia được ghi nhận khi Tập đoàn đã được quyền nhận cổ tức hoặc lợi nhuận từ việc góp vốn. Cổ tức được nhận bằng cổ phiếu chỉ được theo dõi số lượng cổ phiếu tăng thêm, không ghi nhận giá trị cổ phiếu nhận được.

## **18. Chi phí đi vay**

Chi phí đi vay bao gồm lãi tiền vay và các chi phí khác phát sinh liên quan trực tiếp đến các khoản vay.

Chi phí đi vay được ghi nhận vào chi phí khi phát sinh. Trường hợp chi phí đi vay liên quan trực tiếp đến việc đầu tư xây dựng hoặc sản xuất tài sản dở dang cần có một thời gian đủ dài (trên 12 tháng) để có thể đưa vào sử dụng theo mục đích định trước hoặc bán thì chi phí đi vay này được tính vào giá trị của tài sản đó. Đối với khoản vay riêng phục vụ việc xây dựng tài sản cố định, bất động sản đầu tư, lãi vay được vốn hóa kể cả khi thời gian xây dựng dưới 12 tháng. Các khoản thu nhập phát sinh từ việc đầu tư tạm thời các khoản vay được ghi giảm nguyên giá tài sản có liên quan.

Đối với các khoản vốn vay chung trong đó có sử dụng cho mục đích đầu tư xây dựng hoặc sản xuất tài sản dở dang thì chi phí đi vay vốn hóa được xác định theo tỷ lệ vốn hóa đối với chi phí lũy kế bình quân gia quyền phát sinh cho việc đầu tư xây dựng cơ bản hoặc sản xuất tài sản đó. Tỷ lệ vốn hóa được tính theo tỷ lệ lãi suất bình quân gia quyền của các khoản vay chưa trả trong năm, ngoại trừ các khoản vay riêng biệt phục vụ cho mục đích hình thành một tài sản cụ thể.

## **19. Các khoản chi phí**

Chi phí là những khoản làm giảm lợi ích kinh tế được ghi nhận tại thời điểm giao dịch phát sinh hoặc khi có khả năng tương đối chắc chắn sẽ phát sinh trong tương lai không phân biệt đã chi tiền hay chưa.

Các khoản chi phí và khoản doanh thu do nó tạo ra phải được ghi nhận đồng thời theo nguyên tắc phù hợp. Trong trường hợp nguyên tắc phù hợp xung đột với nguyên tắc thận trọng, chi phí được ghi nhận căn cứ vào bản chất và quy định của các chuẩn mực kế toán để đảm bảo phản ánh giao dịch một cách trung thực, hợp lý.

30  
CỔ  
CỔ  
TH  
RƯ  
17A

33004  
CỔ  
ÁCH NH  
M TOÁN  
A  
NH-T



## CÔNG TY CỔ PHẦN KỸ THUẬT VÀ Ô TÔ TRƯỜNG LONG

Địa chỉ: Lô 46, Đường số 3, Khu công nghiệp Tân Tạo, phường Tân Tạo A, quận Bình Tân, TP. Hồ Chí Minh

### BÁO CÁO TÀI CHÍNH HỢP NHẤT GIỮA NIÊN ĐỘ

6 tháng đầu của năm tài chính kết thúc ngày 31 tháng 12 năm 2018

**Bản thuyết minh Báo cáo tài chính hợp nhất giữa niên độ (tiếp theo)**

#### 20. Thuế thu nhập doanh nghiệp

Chi phí thuế thu nhập doanh nghiệp bao gồm thuế thu nhập hiện hành và thuế thu nhập hoãn lại.

##### *Thuế thu nhập hiện hành*

Thuế thu nhập hiện hành là khoản thuế được tính dựa trên thu nhập tính thuế. Thu nhập tính thuế chênh lệch so với lợi nhuận kế toán là do điều chỉnh các khoản chênh lệch tạm thời giữa thuế và kế toán, các chi phí không được trừ cũng như điều chỉnh các khoản thu nhập không phải chịu thuế và các khoản lỗ được chuyển.

##### *Thuế thu nhập hoãn lại*

Thuế thu nhập hoãn lại là khoản thuế thu nhập doanh nghiệp sẽ phải nộp hoặc sẽ được hoàn lại do chênh lệch tạm thời giữa giá trị ghi sổ của tài sản và nợ phải trả cho mục đích lập Báo cáo tài chính và cơ sở tính thuế thu nhập. Thuế thu nhập hoãn lại phải trả được ghi nhận cho tất cả các khoản chênh lệch tạm thời chịu thuế. Tài sản thuế thu nhập hoãn lại chỉ được ghi nhận khi chắc chắn trong tương lai sẽ có lợi nhuận tính thuế để sử dụng những chênh lệch tạm thời được khấu trừ này.

Giá trị ghi sổ của tài sản thuế thu nhập doanh nghiệp hoãn lại được xem xét lại vào ngày kết thúc kỳ kế toán và sẽ được ghi giảm đến mức đảm bảo chắc chắn có đủ lợi nhuận tính thuế cho phép lợi ích của một phần hoặc toàn bộ tài sản thuế thu nhập hoãn lại được sử dụng. Các tài sản thuế thu nhập doanh nghiệp hoãn lại chưa được ghi nhận trước đây được xem xét lại vào ngày kết thúc kỳ kế toán và được ghi nhận khi chắc chắn có đủ lợi nhuận tính thuế để có thể sử dụng các tài sản thuế thu nhập hoãn lại chưa ghi nhận này.

Tài sản thuế thu nhập hoãn lại và thuế thu nhập hoãn lại phải trả được xác định theo thuế suất dự tính sẽ áp dụng cho năm tài sản được thu hồi hay nợ phải trả được thanh toán dựa trên các mức thuế suất có hiệu lực tại ngày kết thúc kỳ kế toán. Thuế thu nhập hoãn lại được ghi nhận vào Báo cáo kết quả hoạt động kinh doanh và chỉ ghi trực tiếp vào vốn chủ sở hữu khi khoản thuế đó liên quan đến các khoản mục được ghi thẳng vào vốn chủ sở hữu.

Tài sản thuế thu nhập hoãn lại và thuế thu nhập hoãn lại phải trả được bù trừ khi:

- Tập đoàn có quyền hợp pháp được bù trừ giữa tài sản thuế thu nhập hiện hành với thuế thu nhập hiện hành phải nộp; và
- Các tài sản thuế thu nhập hoãn lại và thuế thu nhập hoãn lại phải trả này liên quan đến thuế thu nhập doanh nghiệp được quản lý bởi cùng một cơ quan thuế:
  - Đối với cùng một đơn vị chịu thuế; hoặc
  - Tập đoàn dự định thanh toán thuế thu nhập hiện hành phải trả và tài sản thuế thu nhập hiện hành trên cơ sở thuần hoặc thu hồi tài sản đồng thời với việc thanh toán nợ phải trả trong từng kỳ tương lai khi các khoản trọng yếu của thuế thu nhập hoãn lại phải trả hoặc tài sản thuế thu nhập hoãn lại được thanh toán hoặc thu hồi.

#### 21. Bên liên quan

Các bên được coi là liên quan nếu một bên có khả năng kiểm soát hoặc có ảnh hưởng đáng kể đối với bên kia trong việc ra quyết định các chính sách tài chính và hoạt động. Các bên cũng được xem là bên liên quan nếu cùng chịu sự kiểm soát chung hay chịu ảnh hưởng đáng kể chung.

Trong việc xem xét mối quan hệ của các bên liên quan, bản chất của mối quan hệ được chú trọng nhiều hơn hình thức pháp lý.

#### 22. Báo cáo theo bộ phận

Bộ phận theo lĩnh vực kinh doanh là một phần có thể xác định riêng biệt tham gia vào quá trình sản xuất hoặc cung cấp sản phẩm, dịch vụ và có rủi ro và lợi ích kinh tế khác với các bộ phận kinh doanh khác.

3846

NG T  
PHÁ  
JAT V  
JNG I

V- T.P.V

49

G  
EMI  
VÀ  
PH



# CÔNG TY CỔ PHẦN KỸ THUẬT VÀ Ô TÔ TRƯỜNG LONG

Địa chỉ: Lô 46, Đường số 3, Khu công nghiệp Tân Tạo, phường Tân Tạo A, quận Bình Tân, TP. Hồ Chí Minh

## BÁO CÁO TÀI CHÍNH HỢP NHẤT GIỮA NIÊN ĐỘ

6 tháng đầu của năm tài chính kết thúc ngày 31 tháng 12 năm 2018

**Bản thuyết minh Báo cáo tài chính hợp nhất giữa niên độ (tiếp theo)**

Bộ phận theo khu vực địa lý là một phần có thể xác định riêng biệt tham gia vào quá trình sản xuất hoặc cung cấp sản phẩm, dịch vụ trong phạm vi một môi trường kinh tế cụ thể và có rủi ro và lợi ích kinh tế khác với các bộ phận kinh doanh trong các môi trường kinh tế khác.

Thông tin bộ phận được lập và trình bày phù hợp với chính sách kế toán áp dụng cho việc lập và trình bày Báo cáo tài chính hợp nhất giữa niên độ của Tập đoàn.

### 23. Công cụ tài chính

#### *Tài sản tài chính*

Việc phân loại các tài sản tài chính này phụ thuộc vào bản chất và mục đích của tài sản tài chính và được quyết định tại thời điểm ghi nhận ban đầu. Các tài sản tài chính của Công ty gồm có tiền và các khoản tương đương tiền, đầu tư nắm giữ đến ngày đáo hạn, các khoản phải thu khách hàng và phải thu khác.

Tại thời điểm ghi nhận ban đầu, các tài sản tài chính được ghi nhận theo giá gốc cộng các chi phí giao dịch có liên quan trực tiếp đến tài sản tài chính đó.

#### *Nợ phải trả tài chính*

Việc phân loại các khoản nợ phải trả tài chính phụ thuộc vào bản chất và mục đích của khoản nợ phải trả tài chính và được quyết định tại thời điểm ghi nhận ban đầu. Nợ phải trả tài chính của Công ty gồm các khoản phải trả người bán, vay và nợ, các khoản phải trả khác.

Tại thời điểm ghi nhận ban đầu, các khoản nợ phải trả tài chính được ghi nhận ban đầu theo giá gốc trừ các chi phí giao dịch có liên quan trực tiếp đến nợ phải trả tài chính đó.

#### *Công cụ vốn chủ sở hữu*

Công cụ vốn chủ sở hữu là hợp đồng chứng tỏ được những lợi ích còn lại về tài sản của Tập đoàn sau khi trừ đi toàn bộ nghĩa vụ.

#### *Bù trừ các công cụ tài chính*

Các tài sản tài chính và nợ phải trả tài chính chỉ được bù trừ với nhau và trình bày giá trị thuần trên Bảng cân đối kế toán khi và chỉ khi Tập đoàn:

- Có quyền hợp pháp để bù trừ giá trị đã được ghi nhận; và
- Có dự định thanh toán trên cơ sở thuần hoặc ghi nhận tài sản và thanh toán nợ phải trả cùng một thời điểm.

## V. THÔNG TIN BỔ SUNG CHO CÁC KHOẢN MỤC TRÌNH BÀY TRONG BẢNG CÂN ĐỐI KẾ TOÁN HỢP NHẤT GIỮA NIÊN ĐỘ

### 1. Tiền và các khoản tương đương tiền

	<u>Số cuối kỳ</u>	<u>Số đầu năm</u>
Tiền mặt	516.511.573	863.416.014
Tiền gửi ngân hàng không kỳ hạn	24.744.439.569	11.698.069.067
Các khoản tương đương tiền	22.098.425	21.552.853
- Tiền gửi ngân hàng có kỳ hạn gốc không quá 3 tháng (*)	22.098.425	21.552.853
<b>Cộng</b>	<b><u>25.283.049.567</u></b>	<b><u>12.583.037.934</u></b>

(\*) Khoản tiền gửi có kỳ hạn không quá 03 tháng tại Ngân hàng TMCP Công thương Việt Nam – Chi nhánh Tây Sài Gòn trị giá 22.098.425 VND.

15-C.1  
Y  
N  
Ô TÔ  
ONG  
CH

15-C.1  
TY  
HỮU HẠN  
TU VẤN  
C  
CHÍNH

## CÔNG TY CỔ PHẦN KỸ THUẬT VÀ Ô TÔ TRƯỜNG LONG

Địa chỉ: Lô 46, Đường số 3, Khu công nghiệp Tân Tạo, phường Tân Tạo A, quận Bình Tân, TP. Hồ Chí Minh

### BÁO CÁO TÀI CHÍNH HỢP NHẤT GIỮA NIÊN ĐỘ

6 tháng đầu của năm tài chính kết thúc ngày 31 tháng 12 năm 2018

Bản thuyết minh Báo cáo tài chính hợp nhất giữa niên độ (tiếp theo)

#### 2. Các khoản đầu tư tài chính

Các khoản đầu tư tài chính của Công ty bao gồm đầu tư nắm giữ đến ngày đáo hạn

	Số cuối kỳ		Số đầu năm	
	Giá gốc	Giá trị ghi sổ	Giá gốc	Giá trị ghi sổ
<b>Ngắn hạn</b>				
Tiền gửi có kỳ hạn	2.042.655.055	2.042.655.055	1.955.532.791	1.955.532.791
<b>Dài hạn</b>				
Tiền gửi có kỳ hạn	150.000.000	150.000.000	150.000.000	150.000.000
<b>Cộng</b>	<u>2.192.655.055</u>	<u>2.192.655.055</u>	<u>2.105.532.791</u>	<u>2.105.532.791</u>

Khoản đầu tư nắm giữ đến ngày đáo hạn của Công ty là khoản tiền gửi có kỳ hạn từ 01 năm đến 03 năm tại Ngân hàng TMCP Công thương Việt Nam – Chi nhánh Tây Sài Gòn với lãi suất 6,5%/năm. Các khoản tiền gửi có kỳ hạn này đã được cầm cố để đảm bảo nghĩa vụ trả nợ đầy đủ và đúng hạn phát sinh từ các hợp đồng tín dụng, hợp đồng cấp bảo lãnh của Ngân hàng TMCP Công thương Việt Nam – Chi nhánh Tây Sài Gòn.

#### 3. Phải thu ngắn hạn của khách hàng

	Số cuối kỳ	Số đầu năm
Tổng Công ty Điện lực Miền Trung (EVN CPC)	-	42.768.000.000
Công ty Liên doanh TNHH Hino Motors Việt Nam	2.228.749.091	8.269.915.114
Các khách hàng khác	26.052.888.477	25.102.682.721
<b>Cộng</b>	<u>28.281.637.568</u>	<u>76.140.597.835</u>

#### 4. Trả trước cho người bán ngắn hạn

	Số cuối kỳ	Số đầu năm
<b>Trả trước cho bên liên quan</b>	<u>6.378.807.680</u>	-
Sumitomo Corporation	6.378.807.680	-
<b>Trả trước cho người bán khác</b>	<u>636.066.389</u>	<u>1.017.967.040</u>
Công ty Cổ phần Cơ khí Xăng Dầu	-	200.000.000
Công ty Cổ phần An Lạc	-	310.464.000
Công ty Cổ phần Sài Gòn Ngôi Sao	-	278.000.000
Công ty TNHH Tường Huy	-	128.700.000
Các nhà cung cấp khác	636.066.389	100.803.040
<b>Cộng</b>	<u>7.014.874.069</u>	<u>1.017.967.040</u>

#### 5. Phải thu khác

##### 5a. Phải thu ngắn hạn khác

	Số cuối kỳ		Số đầu năm	
	Giá trị	Dự phòng	Giá trị	Dự phòng
<b>Phải thu các bên liên quan</b>	<u>572.424.313</u>	-	<u>60.727.441</u>	-
Tạm ứng	528.989.675	-	60.727.441	-
Phải thu khác	43.434.638	-	-	-
<b>Phải thu các các tổ chức và cá nhân khác</b>	<u>4.054.645.763</u>	-	<u>3.062.330.968</u>	-
Tạm ứng	1.059.874.869	-	1.429.880.974	-
Phải thu tiền hỗ trợ bán lẻ - Công ty Liên doanh TNHH Hino Motors Việt Nam	697.150.013	-	596.300.000	-

**CÔNG TY CỔ PHẦN KỸ THUẬT VÀ Ô TÔ TRƯỜNG LONG**

Địa chỉ: Lô 46, Đường số 3, Khu công nghiệp Tân Tạo, phường Tân Tạo A, quận Bình Tân, TP. Hồ Chí Minh

**BÁO CÁO TÀI CHÍNH HỢP NHẤT GIỮA NIÊN ĐỘ**

6 tháng đầu của năm tài chính kết thúc ngày 31 tháng 12 năm 2018

**Bản thuyết minh Báo cáo tài chính hợp nhất giữa niên độ (tiếp theo)**

	Số cuối kỳ		Số đầu năm	
	Giá trị	Dự phòng	Giá trị	Dự phòng
Phải thu tiền hỗ trợ, tiền thưởng - Công ty Liên doanh TNHH Hino Motors Việt Nam	1.248.010.112	-	-	-
Thuế GTGT được hoàn trả - Công ty Cổ phần Tư vấn Thương mại Dịch vụ Địa ốc Hoàng Quân Mê Kông	192.456.655	-	192.456.655	-
Dự thu lãi tiền gửi có kỳ hạn	121.474.789	-	139.062.296	-
Các khoản ký quỹ	183.862.400	-	206.107.400	-
Các khoản phải thu ngắn hạn khác	551.816.925	-	498.523.643	-
<b>Cộng</b>	<b>4.627.070.076</b>	<b>-</b>	<b>3.123.058.409</b>	<b>-</b>

- 5b. **Phải thu dài hạn khác**  
Ký quỹ phí quản lý tại VSIP Bắc Ninh.

**6. Nợ xấu**

	Thời gian quá hạn	Số cuối kỳ		Thời gian quá hạn	Số đầu năm	
		Giá gốc	Giá trị có thể thu hồi		Giá gốc	Giá trị có thể thu hồi
Ban quản lý dự án xây dựng công trình – phải thu tiền bán hàng	Từ 06 tháng đến 03 năm	72.500.000	72.500.000	Từ 01 năm đến 02 năm	33.582.745	33.582.745
Ban quản lý công trình công cộng Thị xã LaGi – phải thu tiền bán hàng		-	-	Từ 01 năm đến 02 năm	65.450.000	65.450.000
<b>Cộng</b>		<b>72.500.000</b>	<b>72.500.000</b>		<b>99.032.745</b>	<b>99.032.745</b>

**7. Hàng tồn kho**

	Số cuối kỳ		Số đầu năm	
	Giá gốc	Dự phòng	Giá gốc	Dự phòng
Hàng mua đang đi trên đường	23.593.800.013	-	41.492.720.124	-
Nguyên liệu, vật liệu	110.230.696.779	-	67.136.664.088	-
Công cụ, dụng cụ	86.424.381	-	107.482.644	-
Chi phí sản xuất kinh doanh dở dang	46.701.832.087	-	54.384.740.773	-
Thành phẩm	150.807.483.810	-	165.842.466.760	-
Hàng hóa	39.061.632	-	37.557.868	-
<b>Cộng</b>	<b>331.459.298.702</b>	<b>-</b>	<b>329.001.632.257</b>	<b>-</b>

**8. Chi phí trả trước****8a. Chi phí trả trước ngắn hạn**

	Số cuối kỳ	Số đầu năm
Công cụ, dụng cụ	208.857.949	190.442.284
Các chi phí trả trước ngắn hạn khác	2.305.403.582	1.329.019.112
<b>Cộng</b>	<b>2.514.261.531</b>	<b>1.519.461.396</b>



## CÔNG TY CỔ PHẦN KỸ THUẬT VÀ Ô TÔ TRƯỜNG LONG

Địa chỉ: Lô 46, Đường số 3, Khu công nghiệp Tân Tạo, phường Tân Tạo A, quận Bình Tân, TP. Hồ Chí Minh

**BÁO CÁO TÀI CHÍNH HỢP NHẤT GIỮA NIÊN ĐỘ**

6 tháng đầu của năm tài chính kết thúc ngày 31 tháng 12 năm 2018

**Bản thuyết minh Báo cáo tài chính hợp nhất giữa niên độ (tiếp theo)**

### 8b. Chi phí trả trước dài hạn

	<u>Số cuối kỳ</u>	<u>Số đầu năm</u>
Tiền thuê đất trả trước (*)	51.010.041.726	51.489.585.762
Công cụ, dụng cụ	523.165.375	642.265.304
Các chi phí trả trước dài hạn khác	789.039.742	722.200.502
<b>Cộng</b>	<b><u>52.322.246.843</u></b>	<b><u>52.854.051.568</u></b>

(\*) Trong đó:

- Giá trị quyền sử dụng đất tại lô đất số 46, Đường số 3, Khu công nghiệp Tân Tạo, phường Tân Tạo A, quận Bình Tân, TP Hồ Chí Minh và thửa đất số 52, tờ bản đồ số 53 tại ấp Mỹ Lợi, xã Mỹ Hòa, thị xã Bình Minh, tỉnh Vĩnh Long có giá trị còn lại theo sổ sách lần lượt là 11.311.907.261 VND và 14.723.072.253 VND đã được thế chấp để đảm bảo cho các khoản vay của Ngân hàng TMCP Công Thương Việt Nam – Chi nhánh Tây Sài Gòn.
- Giá trị quyền sử dụng đất tại thửa đất số 3, tờ bản đồ số 111, Quốc lộ 1A, xã Hòa Châu, huyện Hòa Vang, TP. Đà Nẵng có giá trị còn lại theo sổ sách là 7.146.183.801 VND đã được thế chấp để đảm bảo cho các khoản bảo lãnh thanh toán của Ngân hàng TNHH MTV Shinhan Việt Nam – Chi nhánh TP. Hồ Chí Minh.
- Giá trị quyền sử dụng đất tại lô đất số 090B/091A, Số 17, Đường 9, Khu công nghiệp Đô thị và Dịch vụ VSIP Bắc Ninh, xã Đại Đồng, huyện Tiên Du, tỉnh Bắc Ninh có giá trị còn lại trên sổ sách là 17.815.959.450 VND.

### 9. Tài sản cố định hữu hình

	<u>Nhà cửa, vật kiến trúc</u>	<u>Máy móc và thiết bị</u>	<u>Phương tiện vận tải, truyền dẫn</u>	<u>Thiết bị, dụng cụ quản lý</u>	<u>Tài sản cố định hữu hình khác</u>	<u>Cộng</u>
<b>Nguyên giá</b>						
Số đầu năm	54.888.687.423	8.126.845.781	16.509.165.114	729.847.054	34.873.000	80.289.418.372
Mua trong năm	-	626.253.808	405.229.406	-	-	1.031.483.214
Đầu tư xây dựng cơ bản hoàn thành	432.185.568	-	-	-	-	432.185.568
Xuất hàng tồn kho làm tài sản	-	-	3.951.733.456	-	-	3.951.733.456
<b>Số cuối kỳ</b>	<b><u>55.320.872.991</u></b>	<b><u>8.753.099.589</u></b>	<b><u>20.866.127.976</u></b>	<b><u>729.847.054</u></b>	<b><u>34.873.000</u></b>	<b><u>85.704.820.610</u></b>
<b>Trong đó:</b>						
Đã khấu hao hết nhưng vẫn còn sử dụng	8.050.781.761	2.969.654.854	1.775.382.294	266.217.964	34.873.000	13.096.909.873
Chờ thanh lý	-	-	-	-	-	-
<b>Giá trị hao mòn</b>						
Số đầu năm	19.140.270.300	4.437.977.320	4.939.484.980	473.457.393	34.873.000	29.026.062.993
Khấu hao trong kỳ	1.614.327.003	347.406.736	1.099.021.891	64.099.063	-	3.124.854.693
<b>Số cuối kỳ</b>	<b><u>20.754.597.303</u></b>	<b><u>4.785.384.056</u></b>	<b><u>6.038.506.871</u></b>	<b><u>537.556.456</u></b>	<b><u>34.873.000</u></b>	<b><u>32.150.917.686</u></b>
<b>Giá trị còn lại</b>						
Số đầu năm	35.748.417.123	3.688.868.461	11.569.680.134	256.389.661	-	51.263.355.379
<b>Số cuối kỳ</b>	<b><u>34.566.275.688</u></b>	<b><u>3.967.715.533</u></b>	<b><u>14.827.621.105</u></b>	<b><u>192.290.598</u></b>	<b><u>-</u></b>	<b><u>53.553.902.924</u></b>
<b>Trong đó:</b>						
Tạm thời chưa sử dụng	-	-	-	-	-	-
Đang chờ thanh lý	-	-	-	-	-	-

030044  
CÔNG  
ÁCH NHIỆ  
M TOÁN  
A B  
NH-T.I

## CÔNG TY CỔ PHẦN KỸ THUẬT VÀ Ô TÔ TRƯỜNG LONG

Địa chỉ: Lô 46, Đường số 3, Khu công nghiệp Tân Tạo, phường Tân Tạo A, quận Bình Tân, TP. Hồ Chí Minh

**BÁO CÁO TÀI CHÍNH HỢP NHẤT GIỮA NIÊN ĐỘ**

6 tháng đầu của năm tài chính kết thúc ngày 31 tháng 12 năm 2018

**Bản thuyết minh Báo cáo tài chính hợp nhất giữa niên độ (tiếp theo)**

Một số tài sản cố định hữu hình có giá trị còn lại theo sổ sách là 16.950.720.801 VND đã được thế chấp để đảm bảo cho các khoản vay của Ngân hàng TMCP Công thương Việt Nam – Chi nhánh Tây Sài Gòn và Ngân hàng TNHH MTV Shinhan Việt Nam – Chi nhánh TP. Hồ Chí Minh.

### 10. Tài sản cố định vô hình

	<u>Quyền sử dụng đất</u>	<u>Chương trình phần mềm máy tính</u>	<u>TSCĐ vô hình khác</u>	<u>Cộng</u>
<b>Nguyên giá</b>				
Số đầu năm	621.000.000	340.496.480	83.343.389	1.044.839.869
Số cuối kỳ	<u>621.000.000</u>	<u>340.496.480</u>	<u>83.343.389</u>	<u>1.044.839.869</u>
<i>Trong đó:</i>				
Đã khấu hao hết nhưng vẫn còn sử dụng	-	340.496.480	83.343.389	423.839.869
<b>Giá trị hao mòn</b>				
Số đầu năm	-	340.496.480	83.343.389	423.839.869
Số cuối kỳ	-	<u>340.496.480</u>	<u>83.343.389</u>	<u>423.839.869</u>
<b>Giá trị còn lại</b>				
Số đầu năm	621.000.000	-	-	621.000.000
Số cuối kỳ	<u>621.000.000</u>	-	-	<u>621.000.000</u>
<i>Trong đó:</i>				
Tạm thời không sử dụng	-	-	-	-
Đang chờ thanh lý	-	-	-	-

### 11. Chi phí xây dựng cơ bản dở dang

	<u>Số đầu năm</u>	<u>Chi phí phát sinh trong kỳ</u>	<u>Chuyển từ chi phí trả trước</u>	<u>Kết chuyển vào TSCĐ trong kỳ</u>	<u>Số cuối kỳ</u>
Trung tâm Hino 3S – Chi nhánh Vĩnh Long – Giai đoạn 2	460.115.455	179.623.317	-	(432.185.568)	207.553.204
Công trình nhà xưởng tại VSIP Bắc Ninh	-	54.545.455	54.545.455	-	109.090.910
Cộng	<u>460.115.455</u>	<u>234.168.772</u>	<u>54.545.455</u>	<u>(432.185.568)</u>	<u>316.644.114</u>

### 12. Tài sản thuế thu nhập hoãn lại đã ghi nhận

#### Tài sản thuế thu nhập hoãn lại đã ghi nhận

Tài sản thuế thu nhập hoãn lại liên quan đến khoản chênh lệch dự phòng trợ cấp mất việc làm tạm thời được khấu trừ. Chi tiết phát sinh trong kỳ như sau:

	<u>Kỳ này</u>	<u>Kỳ trước</u>
Số đầu năm	228.217.726	228.217.726
Số cuối kỳ	<u>228.217.726</u>	<u>228.217.726</u>

Thuế suất thuế thu nhập doanh nghiệp sử dụng để xác định giá trị tài sản thuế thu nhập hoãn lại là 20%.

## CÔNG TY CỔ PHẦN KỸ THUẬT VÀ Ô TÔ TRƯỜNG LONG

Địa chỉ: Lô 46, Đường số 3, Khu công nghiệp Tân Tạo, phường Tân Tạo A, quận Bình Tân, TP. Hồ Chí Minh

### BÁO CÁO TÀI CHÍNH HỢP NHẤT GIỮA NIÊN ĐỘ

6 tháng đầu của năm tài chính kết thúc ngày 31 tháng 12 năm 2018

Bản thuyết minh Báo cáo tài chính hợp nhất giữa niên độ (tiếp theo)

#### 13. Phải trả người bán ngắn hạn

	Số cuối kỳ	Số đầu năm
Công ty Liên doanh TNHH Hino Motors Việt Nam	85.764.292.849	135.173.681.998
Công ty TNHH Thương mại Hino Motors Việt Nam	3.002.144.890	19.185.865.368
Công ty Cổ phần Tư vấn Thương mại Dịch vụ Địa ốc Hoàng Quân Mê Kông	2.521.069.336	2.518.921.458
Tadano (Thailand) Co., Ltd	2.269.383.780	2.308.597.200
Các nhà cung cấp khác	6.394.086.110	7.930.934.931
<b>Cộng</b>	<b>99.950.976.965</b>	<b>167.118.000.955</b>

Tập đoàn không có nợ phải trả người bán quá hạn chưa thanh toán.

#### 14. Người mua trả tiền trước ngắn hạn

	Số cuối kỳ	Số đầu năm
Công ty TNHH Sản xuất Thương mại Dịch vụ Ô tô Quyền	2.500.602.500	218.726.500
Công ty Cổ phần Sản xuất Nhựa Duy Tân	2.155.780.000	1.648.750.000
Công ty Cổ phần Xăng dầu Tín Nghĩa	-	1.110.000.000
Công ty TNHH MTV Vận tải Trung Thảo	3.300.000.000	-
Các khách hàng khác	13.736.239.278	6.907.293.866
<b>Cộng</b>	<b>21.692.621.778</b>	<b>9.884.770.366</b>

#### 15. Thuế và các khoản phải nộp Nhà nước

	Số đầu năm		Số phát sinh trong kỳ		Số cuối kỳ	
	Phải nộp	Phải thu	Số phải nộp	Số đã nộp	Phải nộp	Phải thu
Thuế GTGT hàng bán nội địa	41.328.804	-	43.688.318	(81.455.181)	3.561.941	-
Thuế GTGT hàng nhập khẩu	-	326.466.142	2.551.535.240	(2.228.262.999)	-	3.193.901
Thuế xuất, nhập khẩu	-	-	2.141.917	(2.536.754)	-	394.837
Thuế thu nhập doanh nghiệp	5.972.425.576	-	330.073.681	(5.976.386.573)	326.112.684	-
Thuế thu nhập cá nhân	297.863.417	-	893.257.930	(1.102.771.924)	88.349.423	-
Các loại thuế khác	-	-	8.000.000	(8.000.000)	-	-
Phí, lệ phí và các khoản phải nộp khác	-	-	7.620.000	(7.948.112)	-	328.112
<b>Cộng</b>	<b>6.311.617.797</b>	<b>326.466.142</b>	<b>3.833.317.086</b>	<b>(9.404.361.543)</b>	<b>418.024.048</b>	<b>3.916.850</b>

#### Thuế giá trị gia tăng

Tập đoàn nộp thuế giá trị gia tăng theo phương pháp khấu trừ với thuế suất 10%.

#### Thuế xuất, nhập khẩu

Tập đoàn kê khai và nộp theo thông báo của Hải quan.

#### Thuế thu nhập doanh nghiệp

Tập đoàn phải nộp thuế thu nhập doanh nghiệp cho các khoản thu nhập tính thuế với thuế suất 20%.

Thuế thu nhập doanh nghiệp còn phải nộp trong năm là của Công ty Kỹ thuật và Ô tô Trường Long.



## CÔNG TY CỔ PHẦN KỸ THUẬT VÀ Ô TÔ TRƯỜNG LONG

Địa chỉ: Lô 46, Đường số 3, Khu công nghiệp Tân Tạo, phường Tân Tạo A, quận Bình Tân, TP. Hồ Chí Minh

### BÁO CÁO TÀI CHÍNH HỢP NHẤT GIỮA NIÊN ĐỘ

6 tháng đầu của năm tài chính kết thúc ngày 31 tháng 12 năm 2018

Bản thuyết minh Báo cáo tài chính hợp nhất giữa niên độ (tiếp theo)

Việc xác định thuế thu nhập doanh nghiệp phải nộp của các công ty trong Tập đoàn được căn cứ vào các quy định hiện hành về thuế. Tuy nhiên, những quy định này thay đổi theo từng thời kỳ và các quy định về thuế đối với nhiều loại giao dịch khác nhau có thể được giải thích theo nhiều cách khác nhau. Do vậy số thuế được trình bày trên Báo cáo tài chính hợp nhất giữa niên độ có thể sẽ thay đổi khi cơ quan thuế kiểm tra.

#### Các loại thuế khác

Tập đoàn kê khai và nộp theo quy định.

#### 16. Phải trả người lao động

	<u>Số cuối kỳ</u>	<u>Số đầu năm</u>
Tiền lương, thưởng phải trả	5.277.838.142	6.248.661.799
Lương hoa hồng trích trước	294.902.085	633.693.184
<b>Cộng</b>	<b>5.572.740.227</b>	<b>6.882.354.983</b>

#### 17. Chi phí phải trả ngắn hạn

	<u>Số cuối kỳ</u>	<u>Số đầu năm</u>
Chi phí hoa hồng	212.250.000	937.062.897
Các chi phí phải trả ngắn hạn khác	17.950.000	2.200.000
<b>Cộng</b>	<b>230.200.000</b>	<b>939.262.897</b>

#### 18. Phải trả khác

##### 18a. Phải trả ngắn hạn khác

	<u>Số cuối kỳ</u>	<u>Số đầu năm</u>
<b>Phải trả các bên liên quan</b>	<b>1.591.318.023</b>	<b>1.164.629.938</b>
Thù lao Hội đồng quản trị, Ban kiểm soát và Ban Tổng Giám đốc	1.541.629.936	1.116.629.938
Phải trả khác	49.688.087	48.000.000
<b>Phải trả các tổ chức và cá nhân khác</b>	<b>25.663.904.855</b>	<b>19.195.820.283</b>
Tài sản thừa chờ giải quyết	337.392.970	555.355.604
Kinh phí công đoàn, Bảo hiểm xã hội, Bảo hiểm y tế, Bảo hiểm thất nghiệp	680.112.983	188.923.046
Cổ tức phải trả	24.035.811.500	18.031.645.500
Các khoản phải trả ngắn hạn khác	610.587.402	419.896.133
<b>Cộng</b>	<b>27.255.222.878</b>	<b>20.360.450.221</b>

##### 18b. Phải trả dài hạn khác

Khoản phải trả Công ty TNHH Thương mại Dịch vụ Lê Hùng Sao Mai.

Tập đoàn không có nợ phải trả khác quá hạn chưa thanh toán.

#### 19. Vay ngắn hạn

	<u>Số cuối kỳ</u>	<u>Số đầu năm</u>
Vay Ngân Hàng TMCP Công Thương Việt Nam - Chi nhánh Tây Sài Gòn <sup>(i)</sup>	135.137.289.248	70.075.353.000
Vay Ngân hàng TNHH MTV Shinhan Việt Nam - Chi nhánh TP. Hồ Chí Minh <sup>(ii)</sup>	26.331.496.557	36.033.855.750
<b>Cộng</b>	<b>161.468.785.805</b>	<b>106.109.208.750</b>

# CÔNG TY CỔ PHẦN KỸ THUẬT VÀ Ô TÔ TRƯỜNG LONG

Địa chỉ: Lô 46, Đường số 3, Khu công nghiệp Tân Tạo, phường Tân Tạo A, quận Bình Tân, TP. Hồ Chí Minh

## BÁO CÁO TÀI CHÍNH HỢP NHẤT GIỮA NIÊN ĐỘ

6 tháng đầu của năm tài chính kết thúc ngày 31 tháng 12 năm 2018

**Bản thuyết minh Báo cáo tài chính hợp nhất giữa niên độ (tiếp theo)**

(i) Khoản vay Ngân hàng TMCP Công thương Việt Nam – Chi nhánh Tây Sài Gòn để bổ sung vốn lưu động với lãi suất bằng lãi suất được quy định trên từng giấy nhận nợ, thời hạn vay tối đa không quá 03 tháng cho từng khoản vay. Khoản vay này được đảm bảo bằng việc thế chấp các khoản tiền gửi có kỳ hạn, Quyền sử dụng đất và một số tài sản cố định hữu hình (xem thuyết minh số V.2, V.8b và V.9).

(ii) Khoản vay Ngân hàng TNHH MTV Shinhan Việt Nam - Chi nhánh TP. Hồ Chí Minh để bổ sung vốn lưu động với lãi suất bằng lãi suất được quy định trên từng giấy nhận nợ, thời hạn vay tối đa không quá 03 tháng cho từng khoản vay. Khoản vay này được đảm bảo bằng việc thế chấp Quyền sử dụng đất (đất thuê) và một số tài sản cố định hữu hình (xem thuyết minh số V.8b và V.9).

Chi tiết số phát sinh về các khoản vay ngắn hạn như sau:

Số đầu năm	106.109.208.750
Số tiền vay phát sinh	254.753.910.805
Số tiền vay đã trả	(199.394.333.750)
<b>Số cuối kỳ</b>	<b>161.468.785.805</b>

Tập đoàn có khả năng trả được các khoản vay ngắn hạn.

Tập đoàn không có các khoản vay quá hạn chưa thanh toán.

### 20. Quỹ khen thưởng, phúc lợi

	Số đầu năm	Chi quỹ trong kỳ	Số cuối kỳ
Quỹ khen thưởng	3.431.220.255	(816.120)	3.430.404.135
Quỹ phúc lợi	1.685.687.355	(220.550.000)	1.465.137.355
<b>Cộng</b>	<b>5.116.907.610</b>	<b>(221.366.120)</b>	<b>4.895.541.490</b>

### 21. Dự phòng phải trả

#### Dự phòng phải trả dài hạn

Dự phòng nợ phải trả dài hạn liên quan đến dự phòng trợ cấp thôi việc. Chi tiết phát sinh như sau:

Số đầu năm	1.184.310.491
Số sử dụng	(7.547.291)
<b>Số cuối kỳ</b>	<b>1.176.763.200</b>

### 22. Vốn chủ sở hữu

#### 22a. Bảng đối chiếu biến động của vốn chủ sở hữu

	Vốn đầu tư của chủ sở hữu	Lợi nhuận sau thuế chưa phân phối	Lợi ích của cổ đông không kiểm soát	Cộng
Số dư đầu năm trước	120.000.000.000	104.643.756.321	-	224.643.756.321
Lợi nhuận trong kỳ trước	-	5.169.250.687	-	5.169.250.687
Chia cổ tức bằng tiền trong kỳ trước	-	(18.000.000.000)	-	(18.000.000.000)
Góp vốn trong kỳ trước	-	-	2.000.000	2.000.000
<b>Số dư cuối kỳ trước</b>	<b>120.000.000.000</b>	<b>91.813.007.008</b>	<b>2.000.000</b>	<b>211.815.007.008</b>
Số dư đầu năm nay	120.000.000.000	95.347.651.455	2.000.000	215.349.651.455
Lợi nhuận trong kỳ này	-	1.315.191.445	-	1.315.191.445
Chia cổ tức	-	(24.000.000.000)	-	(24.000.000.000)
<b>Số dư cuối kỳ này</b>	<b>120.000.000.000</b>	<b>72.662.842.900</b>	<b>2.000.000</b>	<b>192.664.842.900</b>

## CÔNG TY CỔ PHẦN KỸ THUẬT VÀ Ô TÔ TRƯỜNG LONG

Địa chỉ: Lô 46, Đường số 3, Khu công nghiệp Tân Tạo, phường Tân Tạo A, quận Bình Tân, TP. Hồ Chí Minh

**BÁO CÁO TÀI CHÍNH HỢP NHẤT GIỮA NIÊN ĐỘ**

6 tháng đầu của năm tài chính kết thúc ngày 31 tháng 12 năm 2018

**Bản thuyết minh Báo cáo tài chính hợp nhất giữa niên độ (tiếp theo)**

### 22b. Cổ phiếu

	<u>Số cuối kỳ</u>	<u>Số đầu năm</u>
Số lượng cổ phiếu đăng ký phát hành	12.000.000	12.000.000
Số lượng cổ phiếu đã phát hành	12.000.000	12.000.000
- Cổ phiếu phổ thông	12.000.000	12.000.000
- Cổ phiếu ưu đãi	-	-
Số lượng cổ phiếu được mua lại	-	-
- Cổ phiếu phổ thông	-	-
- Cổ phiếu ưu đãi	-	-
Số lượng cổ phiếu đang lưu hành	12.000.000	12.000.000
- Cổ phiếu phổ thông	12.000.000	12.000.000
- Cổ phiếu ưu đãi	-	-

Mệnh giá cổ phiếu đang lưu hành: 10.000 VND.

### 22c. Phân phối lợi nhuận

Trong kỳ Công ty đã phân phối lợi nhuận năm 2017 theo Nghị quyết Đại hội cổ đông thường niên năm 2018 ngày 25 tháng 5 năm 2018 như sau:

	<u>Số được phân phối</u>	<u>Số đã chi</u>	<u>Số trích trong kỳ này</u>
• Chia cổ tức cho các cổ đông	24.000.000.000	-	24.000.000.000

### 23. Các khoản mục ngoài Bảng cân đối kế toán

#### Ngoại tệ các loại

Tại ngày kết thúc năm tài chính, tiền của Tập đoàn bao gồm 46,561.34 USD (số đầu năm là 17,293.94 USD).

## VI. THÔNG TIN BỔ SUNG CHO CÁC KHOẢN MỤC TRÌNH BÀY TRONG BÁO CÁO KẾT QUẢ HOẠT ĐỘNG KINH DOANH HỢP NHẤT GIỮA NIÊN ĐỘ

### 1. Doanh thu bán hàng và cung cấp dịch vụ

#### 1a. Tổng doanh thu

	<u>Lũy kế từ đầu năm đến cuối kỳ này</u>	
	<u>Năm nay</u>	<u>Năm trước</u>
Doanh thu bán xe	329.750.606.757	299.883.573.601
Doanh thu cung cấp dịch vụ và bán phụ tùng	33.815.292.414	34.870.990.934
<b>Cộng</b>	<b>363.565.899.171</b>	<b>334.754.564.535</b>

#### 1b. Doanh thu bán hàng và cung cấp dịch vụ cho các bên liên quan

Tập đoàn không phát sinh giao dịch bán hàng và cung cấp dịch vụ cho các bên liên quan.

### 2. Giá vốn hàng bán

	<u>Lũy kế từ đầu năm đến cuối kỳ này</u>	
	<u>Năm nay</u>	<u>Năm trước</u>
Giá vốn bán xe	314.304.214.271	280.846.355.880
Giá vốn cung cấp dịch vụ và bán phụ tùng	27.439.081.022	27.426.521.951
<b>Cộng</b>	<b>341.743.295.293</b>	<b>308.272.877.831</b>



## CÔNG TY CỔ PHẦN KỸ THUẬT VÀ Ô TÔ TRƯỜNG LONG

Địa chỉ: Lô 46, Đường số 3, Khu công nghiệp Tân Tạo, phường Tân Tạo A, quận Bình Tân, TP. Hồ Chí Minh

**BÁO CÁO TÀI CHÍNH HỢP NHẤT GIỮA NIÊN ĐỘ**

6 tháng đầu của năm tài chính kết thúc ngày 31 tháng 12 năm 2018

**Bản thuyết minh Báo cáo tài chính hợp nhất giữa niên độ (tiếp theo)**

Trong kỳ Công ty mẹ có nhận được khoản hỗ trợ chương trình bán buôn cho dòng xe đầu kéo SS2PKUA số tiền 7.272.727.272 VND (được trình bày trên thu nhập khác). Vì vậy Công ty mẹ giảm giá bán cho khách hàng dẫn đến giá vốn tăng, doanh thu giảm.

### 3. Doanh thu hoạt động tài chính

	Luỹ kế từ đầu năm đến cuối kỳ này	
	Năm nay	Năm trước
Lãi tiền gửi ngân hàng	87.682.573	280.315.759
Lãi chênh lệch tỷ giá phát sinh	143.194.491	220.383.575
Lãi chênh lệch tỷ giá do đánh giá lại các khoản mục tiền tệ có gốc ngoại tệ	9.010.258	-
Doanh thu tài chính khác	157.654.480	339.652
<b>Cộng</b>	<b>397.541.802</b>	<b>501.038.986</b>

### 4. Chi phí tài chính

	Luỹ kế từ đầu năm đến cuối kỳ này	
	Năm nay	Năm trước
Chi phí lãi vay	3.433.086.949	174.678.236
Lỗ chênh lệch tỷ giá phát sinh	99.561.390	286.238.943
Lỗ chênh lệch tỷ giá do đánh giá lại các khoản mục tiền tệ có gốc ngoại tệ	-	51.485.658
Chi phí tài chính khác	-	270.956
<b>Cộng</b>	<b>3.532.648.339</b>	<b>512.673.793</b>

### 5. Chi phí bán hàng

	Luỹ kế từ đầu năm đến cuối kỳ này	
	Năm nay	Năm trước
Chi phí cho nhân viên	4.371.760.522	4.414.701.664
Chi phí hoa hồng	3.295.040.954	2.489.673.898
Chi phí dụng cụ, đồ dùng	194.107.643	384.495.271
Chi phí khấu hao tài sản cố định	749.078.233	612.274.746
Chi phí bảo hiểm kèm theo xe	2.466.368.474	2.694.141.947
Chi phí dịch vụ mua ngoài khác	2.373.575.475	1.778.637.057
Các chi phí khác	2.092.170.905	2.503.074.124
<b>Cộng</b>	<b>15.542.102.206</b>	<b>14.876.998.707</b>

### 6. Chi phí quản lý doanh nghiệp

	Luỹ kế từ đầu năm đến cuối kỳ này	
	Năm nay	Năm trước
Chi phí cho nhân viên	7.352.447.846	7.299.652.326
Chi phí vật liệu quản lý	253.448.015	292.979.980
Chi phí khấu hao tài sản cố định	1.054.014.269	1.310.017.259
Chi phí dịch vụ mua ngoài	1.262.173.365	1.106.539.615
Các chi phí khác	1.193.014.792	738.914.356
<b>Cộng</b>	<b>11.115.098.287</b>	<b>10.748.103.536</b>

## CÔNG TY CỔ PHẦN KỸ THUẬT VÀ Ô TÔ TRƯỜNG LONG

Địa chỉ: Lô 46, Đường số 3, Khu công nghiệp Tân Tạo, phường Tân Tạo A, quận Bình Tân, TP. Hồ Chí Minh

### BÁO CÁO TÀI CHÍNH HỢP NHẤT GIỮA NIÊN ĐỘ

6 tháng đầu của năm tài chính kết thúc ngày 31 tháng 12 năm 2018

Bản thuyết minh Báo cáo tài chính hợp nhất giữa niên độ (tiếp theo)

#### 7. Thu nhập khác

	Luỹ kế từ đầu năm đến cuối kỳ này	
	Năm nay	Năm trước
Thưởng doanh số mua hàng từ Công ty Liên doanh TNHH Hino Motor Việt Nam	1.474.087.387	3.624.000.000
Thu tiền hỗ trợ từ nhà cung cấp	7.804.999.998	1.913.418.182
Các khoản thu nhập khác	341.010.580	103.647.060
<b>Cộng</b>	<b>9.620.097.965</b>	<b>5.641.065.242</b>

#### 8. Lãi trên cổ phiếu

##### 8a. Lãi cơ bản/suy giảm trên cổ phiếu

	Luỹ kế từ đầu năm đến cuối kỳ này	
	Năm nay	Năm trước
Lợi nhuận kế toán sau thuế thu nhập doanh nghiệp của cổ đông Công ty mẹ	1.315.191.445	5.169.250.687
Trích quỹ khen thưởng, phúc lợi	-	-
Lợi nhuận tính lãi cơ bản/suy giảm trên cổ phiếu	1.315.191.445	5.169.250.687
Số lượng bình quân gia quyền của cổ phiếu phổ thông đang lưu hành trong kỳ	12.000.000	12.000.000
<b>Lãi cơ bản/suy giảm trên cổ phiếu</b>	<b>110</b>	<b>431</b>

##### 8b. Thông tin khác

Không có các giao dịch cổ phiếu phổ thông hoặc giao dịch cổ phiếu phổ thông tiềm năng nào xảy ra từ ngày kết thúc kỳ kế toán đến ngày công bố Báo cáo tài chính hợp nhất giữa niên độ này.

#### 9. Chi phí sản xuất kinh doanh theo yếu tố

	Luỹ kế từ đầu năm đến cuối kỳ này	
	Năm nay	Năm trước
Chi phí nguyên liệu, vật liệu	308.683.634.869	245.362.146.000
Chi phí nhân công	26.108.118.291	19.913.295.423
Chi phí khấu hao tài sản cố định	3.124.854.693	2.302.514.110
Chi phí dịch vụ mua ngoài	6.357.779.464	6.604.196.824
Chi phí khác	3.377.132.522	5.786.117.798
<b>Cộng</b>	<b>347.651.519.839</b>	<b>279.968.270.155</b>

## VII. NHỮNG THÔNG TIN KHÁC

### 1. Hợp đồng quan trọng

Công ty mẹ là đại lý chính thức Công ty liên doanh Hino Motors Việt Nam (sau đây gọi là "HINO"). Theo hợp đồng đại lý (sau đây gọi là "Hợp đồng") mới nhất của Công ty mẹ và HINO, Công ty mẹ được chỉ định là nhà đại lý bán hàng, dịch vụ và phụ tùng của HINO trong khu vực chính là Nam Trung Bộ, Đông Nam Bộ, Đồng bằng sông Cửu Long và các khu vực phụ khác. Các điều khoản quan trọng trong hợp đồng này như sau:

- Công ty mẹ sẽ không được tham gia vào bất cứ một hợp đồng phân phối nào mà sản phẩm có tính cạnh tranh với các sản phẩm HINO trừ khi có sự chấp thuận bằng văn bản của HINO;
- Theo Hợp đồng này, tất cả các hợp đồng, giao dịch và hoạt động mà Công ty mẹ làm hoặc thực hiện dưới hoặc theo Hợp đồng này sẽ được thực hiện dưới tên và bằng tài khoản của Công ty mẹ, và sẽ chịu mọi rủi ro. Công ty mẹ không được ủy quyền làm đại lý của HINO hay làm đại diện của HINO;

4695-C  
CÔNG TY  
HỮU HẠN  
VÀ Ô TÔ  
TRƯỜNG  
LONG  
PHỐ C

15-C.7  
CÔNG TY  
HỮU HẠN  
TƯ VẤN  
C  
5 CHINH

# CÔNG TY CỔ PHẦN KỸ THUẬT VÀ Ô TÔ TRƯỜNG LONG

Địa chỉ: Lô 46, Đường số 3, Khu công nghiệp Tân Tạo, phường Tân Tạo A, quận Bình Tân, TP. Hồ Chí Minh

**BÁO CÁO TÀI CHÍNH HỢP NHẤT GIỮA NIÊN ĐỘ**

6 tháng đầu của năm tài chính kết thúc ngày 31 tháng 12 năm 2018

**Bản thuyết minh Báo cáo tài chính hợp nhất giữa niên độ (tiếp theo)**

- HINO bán tất cả sản phẩm HINO cho Công ty mẹ với mức giá ròng nêu trong bảng giá hiện thời và đang có hiệu lực vào thời gian đặt hàng nhận được từ Công ty mẹ. HINO có quyền thay đổi giá, chiết khấu, các điều khoản và điều kiện của bất cứ sản phẩm nào HINO, và công bố bảng giá hay thông báo áp dụng giá mới;
- Công ty mẹ sẽ có chính sách bảo hành cho khách hàng của mình giống như bảo hành của HINO cho đại lý và được quy định trong Giấy chứng nhận bảo hành cấp cho xe HINO đã được giao.

## 2. Giao dịch và số dư với các bên liên quan

Các bên liên quan với Tập đoàn bao gồm: các thành viên quản lý chủ chốt, các cá nhân có liên quan với các thành viên quản lý chủ chốt và các bên liên quan khác.

### 2a. Giao dịch và số dư với các thành viên quản lý chủ chốt và các cá nhân có liên quan với các thành viên quản lý chủ chốt

Các thành viên quản lý chủ chốt gồm: các thành viên Hội đồng quản trị và các thành viên Ban Giám đốc. Các cá nhân có liên quan với các thành viên quản lý chủ chốt là các thành viên mật thiết trong gia đình các thành viên quản lý chủ chốt.

*Giao dịch với các thành viên quản lý chủ chốt và các cá nhân có liên quan với các thành viên quản lý chủ chốt*

Tập đoàn không phát sinh giao dịch bán hàng và cung cấp dịch vụ cho các thành viên quản lý chủ chốt và các cá nhân có liên quan với các thành viên quản lý chủ chốt. Các giao dịch khác với các thành viên quản lý chủ chốt và các cá nhân có liên quan với các thành viên quản lý chủ chốt như sau:

	Lũy kế từ đầu năm đến cuối kỳ này	
	Năm nay	Năm trước
<b>Các thành viên Ban điều hành</b>		
Tạm ứng	4.758.402.777	662.838.855
Phải thu khác	123.919.476	-
Cổ tức	7.637.157.000	7.637.157.000

*Công nợ với các thành viên quản lý chủ chốt và các cá nhân có liên quan với các thành viên quản lý chủ chốt*

Công nợ với các thành viên quản lý chủ chốt và các cá nhân có liên quan với các thành viên quản lý chủ chốt được trình bày trong các thuyết minh ở Mục V.5 và V.18.

Các khoản công nợ phải thu các thành viên quản lý chủ chốt và các cá nhân có liên quan với các thành viên quản lý chủ chốt không có bảo đảm và sẽ được thanh toán bằng tiền. Không có khoản dự phòng phải thu khó đòi nào được lập cho các khoản nợ phải thu các thành viên quản lý chủ chốt và các cá nhân có liên quan với các thành viên quản lý chủ chốt.

*Thu nhập của các thành viên quản lý chủ chốt*

	Lũy kế từ đầu năm đến cuối kỳ này	
	Năm nay	Năm trước
Tiền lương và thưởng	1.192.813.000	1.202.760.000
Thù lao hội đồng quản trị và ban kiểm soát	425.000.000	425.000.000
<b>Cộng</b>	<b>1.617.813.000</b>	<b>1.627.760.000</b>

### 2b. Giao dịch và số dư với các bên liên quan khác

Các bên liên quan khác với Tập đoàn gồm:

Bên liên quan khác	Mối quan hệ
Sumitomo Corporation	Cổ đông góp 14% vốn điều lệ
Chairatchakam (Bangkok) Co., Ltd	Cổ đông góp 24,55% vốn điều lệ



# CÔNG TY CỔ PHẦN KỸ THUẬT VÀ Ô TÔ TRƯỜNG LONG

Địa chỉ: Lô 46, Đường số 3, Khu công nghiệp Tân Tạo, phường Tân Tạo A, quận Bình Tân, TP. Hồ Chí Minh

## BÁO CÁO TÀI CHÍNH HỢP NHẤT GIỮA NIÊN ĐỘ

6 tháng đầu của năm tài chính kết thúc ngày 31 tháng 12 năm 2018

**Bản thuyết minh Báo cáo tài chính hợp nhất giữa niên độ (tiếp theo)**

### *Giao dịch với các bên liên quan khác*

Các giao dịch phát sinh giữa Tập đoàn với các bên liên quan khác không phải là Tập đoàn con và Tập đoàn liên doanh, liên kết như sau:

	Luỹ kế từ đầu năm đến cuối kỳ này	
	Năm nay	Năm trước
<b><i>Sumitomo Corporation</i></b>		
Mua hàng hóa, nguyên vật liệu	18.140.819.510	8.849.383.640
Cổ tức phải trả	2.520.000.000	2.520.000.000
<b><i>Chairatchakam (Bangkok) Co., Ltd</i></b>		
Cổ tức phải trả	4.419.996.000	4.419.996.000

Giá mua hàng hóa, nguyên vật liệu từ Sumitomo Corporation được thực hiện theo giá thỏa thuận.

### *Công nợ với các bên liên quan khác*

Công nợ với các bên liên quan khác được trình bày trong các thuyết minh ở Mục V.18.

Các khoản công nợ phải thu các bên liên quan khác không có bảo đảm và sẽ được thanh toán bằng tiền. Không có khoản dự phòng phải thu khó đòi nào được lập cho các khoản nợ phải thu các bên liên quan khác.

### **3. Thông tin về bộ phận**

Tập đoàn chủ yếu hoạt động trong một lĩnh vực kinh doanh là sản xuất kinh doanh sản phẩm xe tải và trong một khu vực địa lý là lãnh thổ Việt Nam.

### **4. Quản lý rủi ro tài chính**

Hoạt động của Tập đoàn phát sinh các rủi ro tài chính sau: rủi ro tín dụng, rủi ro thanh khoản và rủi ro thị trường. Ban Giám đốc chịu trách nhiệm trong việc thiết lập các chính sách và các kiểm soát nhằm giảm thiểu các rủi ro tài chính cũng như giám sát việc thực hiện các chính sách và các kiểm soát đã thiết lập.

#### **4a. Rủi ro tín dụng**

Rủi ro tín dụng là rủi ro mà một bên tham gia trong hợp đồng không có khả năng thực hiện được nghĩa vụ của mình dẫn đến tổn thất về tài chính cho Tập đoàn.

Tập đoàn có các rủi ro tín dụng phát sinh chủ yếu từ các khoản phải thu khách hàng và tiền gửi ngân hàng.

#### *Phải thu khách hàng*

Để quản lý nợ phải thu khách hàng, Ban Giám đốc đã ban hành quy chế bán hàng với các quy định chặt chẽ về các đối tượng mua hàng, định mức bán hàng, hạn mức nợ và thời hạn nợ một cách cụ thể. Hàng tháng Ban Giám đốc thực hiện kiểm tra việc tuân thủ quy chế bán hàng này. Hầu hết khách hàng đều phải ứng tiền trước từ 60% đến 90% giá trị hợp đồng trước khi bàn giao xe và thanh toán phần còn lại sau 10 ngày đến 45 ngày kể từ ngày bàn giao xe. Ngoài ra, nhân viên phòng kế toán thường xuyên theo dõi nợ phải thu để đôn đốc thu hồi.

Khoản phải thu khách hàng của Tập đoàn liên quan đến nhiều đơn vị hoạt động trong các lĩnh vực và các khu vực địa lý khác nhau nên rủi ro tín dụng tập trung đối với khoản phải thu khách hàng là thấp.



## CÔNG TY CỔ PHẦN KỸ THUẬT VÀ Ô TÔ TRƯỜNG LONG

Địa chỉ: Lô 46, Đường số 3, Khu công nghiệp Tân Tạo, phường Tân Tạo A, quận Bình Tân, TP. Hồ Chí Minh

### BÁO CÁO TÀI CHÍNH HỢP NHẤT GIỮA NIÊN ĐỘ

6 tháng đầu của năm tài chính kết thúc ngày 31 tháng 12 năm 2018

**Bản thuyết minh Báo cáo tài chính hợp nhất giữa niên độ (tiếp theo)**

#### *Tiền gửi ngân hàng*

Các khoản tiền gửi ngân hàng có kỳ hạn và không có kỳ hạn của Tập đoàn được gửi tại các ngân hàng được nhiều người biết đến ở Việt Nam do vậy rủi ro tín dụng đối với tiền gửi ngân hàng là thấp.

Mức độ rủi ro tín dụng tối đa đối với các tài sản tài chính là giá trị ghi sổ của các tài sản tài chính (xem thuyết minh số VIII.5 về giá trị ghi sổ của các tài sản tài chính).

Bảng phân tích về thời gian quá hạn và giảm giá của các tài sản tài chính như sau:

	<u>Chưa quá hạn hoặc chưa bị giảm giá</u>	<u>Đã quá hạn nhưng không giảm giá</u>	<u>Đã quá hạn và/hoặc bị giảm giá</u>	<u>Cộng</u>
<b>Số cuối kỳ</b>				
Tiền và các khoản tương đương tiền	25.283.049.567	-	-	25.283.049.567
Các khoản đầu tư nắm giữ đến ngày đáo hạn	2.192.655.055	-	-	2.192.655.055
Phải thu khách hàng	28.209.137.568	72.500.000	-	28.281.637.568
Các khoản phải thu khác	2.844.058.969	-	-	2.844.058.969
<b>Cộng</b>	<b>58.528.901.159</b>	<b>72.500.000</b>	<b>-</b>	<b>58.601.401.159</b>
<b>Số đầu năm</b>				
Tiền và các khoản tương đương tiền	12.583.037.934	-	-	12.583.037.934
Các khoản đầu tư nắm giữ đến ngày đáo hạn	2.105.532.791	-	-	2.105.532.791
Phải thu khách hàng	76.041.565.090	99.032.745	-	76.140.597.835
Các khoản phải thu khác	1.194.315.049	-	-	1.194.315.049
<b>Cộng</b>	<b>91.924.450.864</b>	<b>99.032.745</b>	<b>-</b>	<b>92.023.483.609</b>

Thời gian quá hạn của phải thu khách hàng đã quá hạn nhưng không giảm giá là quá hạn từ 6 tháng đến 03 năm

#### ***Rủi ro thanh khoản***

Rủi ro thanh khoản là rủi ro Tập đoàn gặp khó khăn khi thực hiện nghĩa vụ tài chính do thiếu tiền.

Rủi ro thanh khoản của Tập đoàn chủ yếu phát sinh từ việc các tài sản tài chính và nợ phải trả tài chính có các thời điểm đáo hạn lệch nhau.

Tập đoàn quản lý rủi ro thanh khoản thông qua các biện pháp: thường xuyên theo dõi các yêu cầu về thanh toán hiện tại và dự kiến trong tương lai để duy trì một lượng tiền cũng như các khoản vay ở mức phù hợp, giám sát các luồng tiền phát sinh thực tế với dự kiến nhằm giảm thiểu ảnh hưởng do biến động của luồng tiền.

Thời hạn thanh toán của các khoản nợ phải trả tài chính phi phát sinh (không bao gồm lãi phải trả) dựa trên thời hạn thanh toán theo hợp đồng và chưa được chiết khấu như sau:

	<u>Từ 1 năm trở xuống</u>	<u>Trên 1 năm đến 5 năm</u>	<u>Trên 5 năm</u>	<u>Cộng</u>
<b>Số cuối kỳ</b>				
Phải trả người bán	99.950.976.965	-	-	99.950.976.965
Vay	161.468.785.805	-	-	161.468.785.805
Các khoản phải trả khác	26.467.073.993	464.400.000	-	26.931.473.993
<b>Cộng</b>	<b>287.886.836.763</b>	<b>464.400.000</b>	<b>-</b>	<b>288.351.236.763</b>

## CÔNG TY CỔ PHẦN KỸ THUẬT VÀ Ô TÔ TRƯỜNG LONG

Địa chỉ: Lô 46, Đường số 3, Khu công nghiệp Tân Tạo, phường Tân Tạo A, quận Bình Tân, TP. Hồ Chí Minh

### BÁO CÁO TÀI CHÍNH HỢP NHẤT GIỮA NIÊN ĐỘ

6 tháng đầu của năm tài chính kết thúc ngày 31 tháng 12 năm 2018

**Bản thuyết minh Báo cáo tài chính hợp nhất giữa niên độ (tiếp theo)**

	Từ 1 năm trở xuống	Trên 1 năm đến 5 năm	Trên 5 năm	Cộng
<b>Số đầu năm</b>				
Phải trả người bán	167.118.000.955	-	-	167.118.000.955
Vay	106.109.208.750	-	-	106.109.208.750
Các khoản phải trả khác	20.554.591.536	-	-	20.554.591.536
<b>Cộng</b>	<b>293.781.801.241</b>	<b>-</b>	<b>-</b>	<b>293.781.801.241</b>

Ban Giám đốc cho rằng mức độ rủi ro đối với việc trả nợ là thấp. Tập đoàn có khả năng thanh toán các khoản nợ đến hạn từ dòng tiền từ hoạt động kinh doanh và tiền thu từ các tài sản tài chính đáo hạn. Tập đoàn có đủ khả năng tiếp cận các nguồn vốn và các khoản vay đến hạn trong vòng 12 tháng có thể được gia hạn với các bên cho vay hiện tại.

#### 4b. *Rủi ro thị trường*

Rủi ro thị trường là rủi ro mà giá trị hợp lý hoặc các luồng tiền trong tương lai của công cụ tài chính sẽ biến động theo những thay đổi của giá thị trường.

Rủi ro thị trường liên quan đến hoạt động của Tập đoàn gồm: rủi ro ngoại tệ, rủi ro lãi suất và rủi ro giá hàng hóa/nguyên vật liệu.

Các phân tích về độ nhạy, các đánh giá dưới đây liên quan đến tình hình tài chính của Tập đoàn tại ngày 30 tháng 06 năm 2018 và ngày 31 tháng 12 năm 2017 trên cơ sở giá trị nợ thuần. Mức thay đổi của tỷ giá, lãi suất, giá chứng khoán, giá hàng hóa/nguyên vật liệu sử dụng để phân tích độ nhạy được dựa trên việc đánh giá khả năng có thể xảy ra trong vòng một năm tới với các điều kiện quan sát được của thị trường tại thời điểm hiện tại.

##### *Rủi ro ngoại tệ*

Rủi ro ngoại tệ là rủi ro mà giá trị hợp lý hoặc các luồng tiền trong tương lai của công cụ tài chính sẽ biến động theo những thay đổi của tỷ giá hối đoái.

Tập đoàn nhập khẩu nguyên vật liệu phục vụ cho sản xuất với đồng tiền giao dịch chủ yếu là Đô la Mỹ (USD) và Yên Nhật (JPY) do vậy bị ảnh hưởng bởi sự biến động của tỷ giá hối đoái.

Tập đoàn quản lý rủi ro liên quan đến biến động của tỷ giá hối đoái bằng cách tối ưu thời hạn thanh toán các khoản nợ, dự báo tỷ giá ngoại tệ, duy trì hợp lý cơ cấu vay và nợ giữa ngoại tệ và VND, lựa chọn thời điểm mua và thanh toán các khoản ngoại tệ tại thời điểm tỷ giá thấp, sử dụng tối ưu nguồn tiền hiện có để cân bằng giữa rủi ro tỷ giá và rủi ro thanh khoản.

Tập đoàn không sử dụng bất kỳ công cụ tài chính phái sinh để phòng ngừa rủi ro ngoại tệ.

Tài sản/(Nợ phải trả) thuần có gốc ngoại tệ của Tập đoàn như sau:

	Số cuối kỳ USD	Số đầu năm USD
Tiền và các khoản tương đương tiền	46.561,34	17.293,94
Phải trả người bán	(99.690,00)	(101.790,00)
<b>Nợ phải trả thuần có gốc ngoại tệ</b>	<b>(53.128,66)</b>	<b>(84.496,06)</b>

Ban Giám đốc đánh giá mức độ ảnh hưởng do biến động của tỷ giá hối đoái đến lợi nhuận sau thuế và vốn chủ sở hữu của Tập đoàn là không đáng kể.



## CÔNG TY CỔ PHẦN KỸ THUẬT VÀ Ô TÔ TRƯỜNG LONG

Địa chỉ: Lô 46, Đường số 3, Khu công nghiệp Tân Tạo, phường Tân Tạo A, quận Bình Tân, TP. Hồ Chí Minh

**BÁO CÁO TÀI CHÍNH HỢP NHẤT GIỮA NIÊN ĐỘ**

6 tháng đầu của năm tài chính kết thúc ngày 31 tháng 12 năm 2018

**Bản thuyết minh Báo cáo tài chính hợp nhất giữa niên độ (tiếp theo)**

### *Rủi ro lãi suất*

Rủi ro lãi suất là rủi ro mà giá trị hợp lý hoặc các luồng tiền trong tương lai của công cụ tài chính sẽ biến động theo những thay đổi của lãi suất thị trường.

Rủi ro lãi suất của Tập đoàn chủ yếu liên quan đến các khoản vay có lãi suất thả nổi.

Tập đoàn quản lý rủi ro lãi suất bằng cách phân tích tình hình thị trường để đưa ra các quyết định hợp lý trong việc chọn thời điểm vay và kỳ hạn vay thích hợp nhằm có được các lãi suất có lợi nhất cũng như duy trì cơ cấu vay với lãi suất thả nổi và cố định phù hợp.

Các công cụ tài chính có lãi suất thả nổi của Tập đoàn chỉ có các khoản vay với lãi suất thả nổi tại ngày kết thúc kỳ kế toán là 161.468.785.805 VND (số đầu năm là 106.109.208.750 VND).

Ban Giám đốc đánh giá mức độ ảnh hưởng do biến động của lãi suất đến lợi nhuận sau thuế và vốn chủ sở hữu của Tập đoàn là không đáng kể.

### *Rủi ro về giá hàng hóa, nguyên vật liệu*

Tập đoàn có rủi ro về sự biến động của giá hàng hóa, nguyên vật liệu. Tập đoàn quản lý rủi ro về giá hàng hóa, nguyên vật liệu bằng cách theo dõi chặt chẽ các thông tin và tình hình có liên quan của thị trường nhằm quản lý thời điểm mua hàng, kế hoạch sản xuất và mức hàng tồn kho một cách hợp lý.

Tập đoàn chưa sử dụng các công cụ phái sinh đảm bảo để phòng ngừa các rủi ro về giá hàng hóa, nguyên vật liệu.

#### **4c. Tài sản đảm bảo**

Tập đoàn thế chấp các khoản tiền gửi tiết kiệm để đảm bảo cho khoản vay của Ngân Hàng TMCP Công Thương Việt Nam - Chi nhánh Tây Sài Gòn. Giá trị sổ sách của tài sản thế chấp tại ngày kết thúc kỳ kế toán là 2.064.753.480 VND (số đầu năm là 1.977.085.644 VND).

#### **5. Tài sản tài chính và nợ phải trả tài chính**

##### ***Tài sản tài chính***

Giá trị ghi sổ của các tài sản tài chính như sau:

	Số cuối kỳ		Số đầu năm	
	Giá gốc	Dự phòng	Giá gốc	Dự phòng
Tiền và các khoản tương đương tiền	25.283.049.567	-	12.583.037.934	-
Các khoản đầu tư nắm giữ đến ngày đáo hạn	2.192.655.055	-	2.105.532.791	-
Phải thu khách hàng	28.281.637.568	-	76.140.597.835	-
Các khoản phải thu khác	2.844.058.969	-	1.194.315.049	-
<b>Cộng</b>	<b>58.601.401.159</b>	<b>-</b>	<b>92.023.483.609</b>	<b>-</b>

##### ***Nợ phải trả tài chính***

Giá trị ghi sổ của nợ phải trả tài chính như sau:

	Số cuối kỳ	Số đầu năm
Phải trả người bán	99.950.976.965	167.118.000.955
Vay và nợ	161.468.785.805	106.109.208.750
Các khoản phải trả khác	26.931.473.993	20.554.591.536
<b>Cộng</b>	<b>288.351.236.763</b>	<b>293.781.801.241</b>

# CÔNG TY CỔ PHẦN KỸ THUẬT VÀ Ô TÔ TRƯỜNG LONG

Địa chỉ: Lô 46, Đường số 3, Khu công nghiệp Tân Tạo, phường Tân Tạo A, quận Bình Tân, TP. Hồ Chí Minh

## BÁO CÁO TÀI CHÍNH HỢP NHẤT GIỮA NIÊN ĐỘ

6 tháng đầu của năm tài chính kết thúc ngày 31 tháng 12 năm 2018

**Bản thuyết minh Báo cáo tài chính hợp nhất giữa niên độ (tiếp theo)**

### *Giá trị hợp lý*

Tập đoàn chưa xác định được giá trị hợp lý của các tài sản tài chính và nợ phải trả tài chính do Thông tư số 210/2009/TT-BTC ngày 06 tháng 11 năm 2009 của Bộ Tài chính cũng như các quy định hiện hành chưa có hướng dẫn cụ thể.

### 6. Sự kiện phát sinh sau ngày kết thúc kỳ kế toán.

Không có sự kiện trọng yếu nào phát sinh sau ngày kết thúc kỳ kế toán yêu cầu phải điều chỉnh số liệu hoặc công bố trên Báo cáo tài chính hợp nhất giữa niên độ.

TP. Hồ Chí Minh, ngày 15 tháng 8 năm 2018



**Trần Thu Hằng**  
Người lập biểu



**Lã Thị Thanh Phương**  
Phụ trách kế toán



**Lã Thị Thanh Phương**  
Phó Giám đốc điều hành





---

**HEAD OFFICE**

02 Truong Son St., Ward 2, Tan Binh Dist., Ho Chi Minh City, Vietnam  
Tel: 028. 3 5472 972 Fax: 028. 3 5472 970 [kttv@a-c.com.vn](mailto:kttv@a-c.com.vn)

---

**Branch in Hanoi**

40 Giang Vo St., Dong Da Dist., Ha Noi  
Tel: 024. 3 736 7879  
Fax: 024. 3 736 7869

---

**Branch in Nha Trang**

Lot STH 06A.01, Le Hong Phong II Urban  
Area, Phuoc Hai Ward, Nha Trang City  
Tel: 0258. 3 876 555

---

**Branch in Can Tho**

I5-13 Vo Nguyen Giap St.,  
Cai Rang Dist., Can Tho City  
Tel: 0292. 3 764 995